



# L'Agenda 2030 e i 17 Goals





# L'Alleanza italiana per lo Sviluppo Sostenibile

## L'ASviS a 2 anni dalla sua nascita

### L'Alleanza in cifre:

- Caso unico in Europa: oltre **200** aderenti, cui afferiscono oltre 2.000 organizzazioni / imprese / ONG, etc.
- 20 gruppi di lavoro, con 300 esperti coinvolti
- Portale web, newsletter con aggiornamenti settimanali, twitter, facebook, etc.
- Finanziata attraverso i contributi degli aderenti



# Il Festival per lo Sviluppo Sostenibile 2018



Rapporto ASVIS 2018



- 120mila utenti e più di 570mila visualizzazioni sul sito del Festival e dell'ASVIS;
- oltre 4,4 milioni di persone raggiunte direttamente attraverso i social ASVIS;
- decine di milioni di persone raggiunte dall'hashtag #FestivalSviluppoSostenibile;
- 190mila visualizzazioni delle dirette streaming sui canali dell'ASVIS;
- oltre 500 articoli stampa, web e servizi radio TV.





# Il Rapporto ASviS 2018

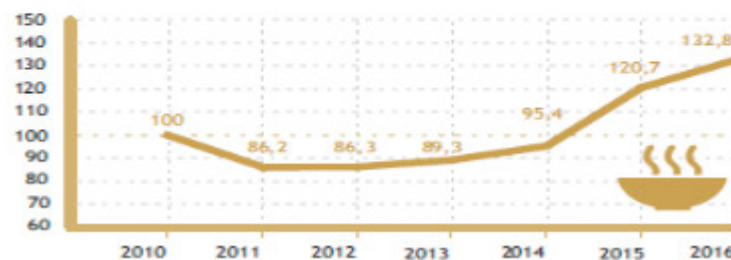
## GOAL 1

Porre fine ad ogni forma di povertà nel mondo



## GOAL 2

Porre fine alla fame, raggiungere la sicurezza alimentare, migliorare la nutrizione e promuovere un'agricoltura sostenibile



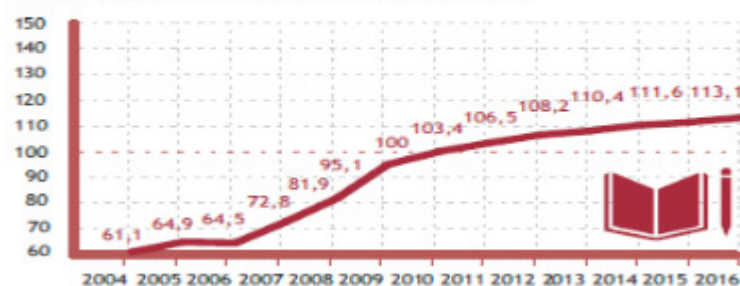
## GOAL 3

Assicurare la salute e il benessere per tutti e per tutte le età



## GOAL 4

Fornire un'educazione di qualità, equa e inclusiva, e opportunità di apprendimento per tutti



Le caratteristiche innovative dell'**Agenda 2030** sono **tre**:

- **Universalità**
- **La partecipazione di tutti al cambiamento**
- **Visione integrata** dei problemi e delle azioni da realizzare per conseguire lo sviluppo sostenibile







# Universalità

- L'**universalità** dell'Agenda significa che tutti i Paesi sono chiamati a contribuire allo sforzo di portare il mondo su un sentiero di sviluppo sostenibile, **senza più distinzione fra quelli sviluppati**, emergenti e **in via di sviluppo**, anche se le problematiche possono essere diverse a seconda del livello di sviluppo conseguito. Ogni Paese deve impegnarsi a definire una propria strategia di sviluppo sostenibile, che consenta di raggiungere gli SDGs.





# Partecipazione

- La seconda caratteristica dell'Agenda 2030 è la **partecipazione dal basso**, che genera sinergie, individua soluzioni innovative, condivide obiettivi e strumenti, controlla i risultati e valuta i comportamenti di imprese, soggetti politici, media, spingendo verso il cambiamento a favore dello sviluppo sostenibile.





# Visione integrata

- La terza caratteristica dell'Agenda è la **visione integrata dello sviluppo** e quindi delle azioni da realizzare per cambiare il modello dominante. E' questa la sfida più difficile, che significa andare oltre il modello di massimizzazione del Pil e l'illusione di una crescita economica infinita. Per fare questo bisogna mettere al centro della prospettiva dello sviluppo sostenibile l'interdipendenza fra fattori economici, sociali, ambientali e istituzionali e misurarsi con la finitezza delle diverse forme di capitale.





- Se vengono inseriti in questo schema i **17 Goal**, articolati in **169 target** misurati da appositi indicatori, non sono elementi scollegati di una lista dei sogni, ma diventano un vero e proprio **piano di battaglia per aumentare il benessere delle società** nel breve e nel lungo termine e realizzare il principio della giustizia intergenerazionale.



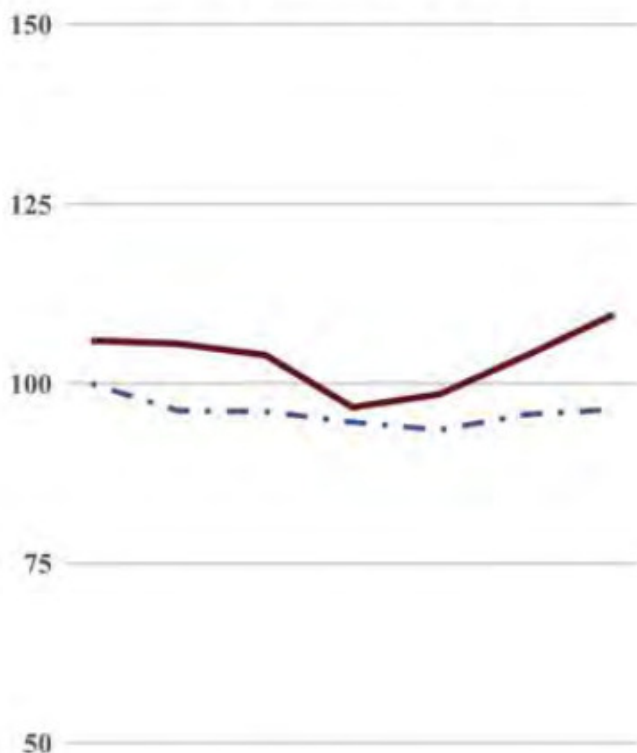


# La situazione dell'Emilia-Romagna


ASVIS Alleanza Italiana  
per lo Sviluppo Sostenibile

## EMILIA-ROMAGNA


Goal 1 - Sconfiggere la povertà



Goal 2 - Sconfiggere la fame



Goal 3 - Salute e benessere



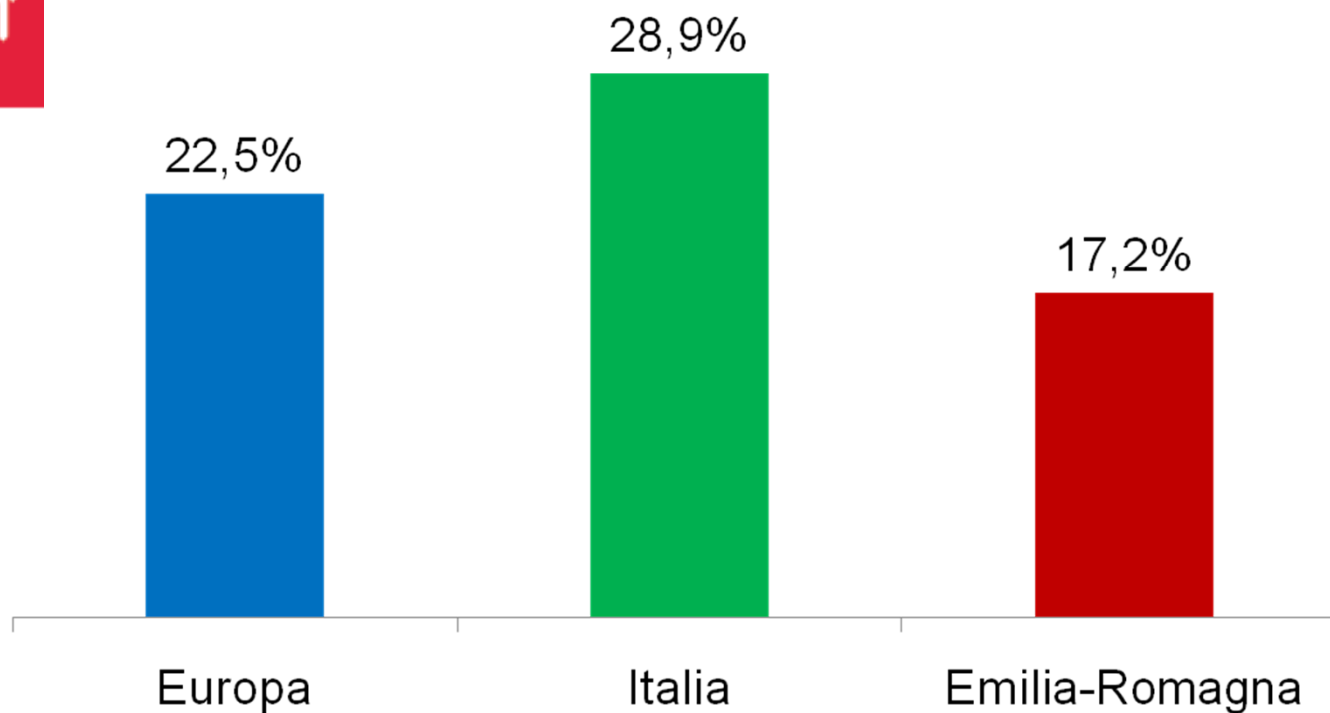


Alleanza Italiana  
per lo Sviluppo Sostenibile



## Rischio di povertà o esclusione sociale

2017 (% della popolazione)



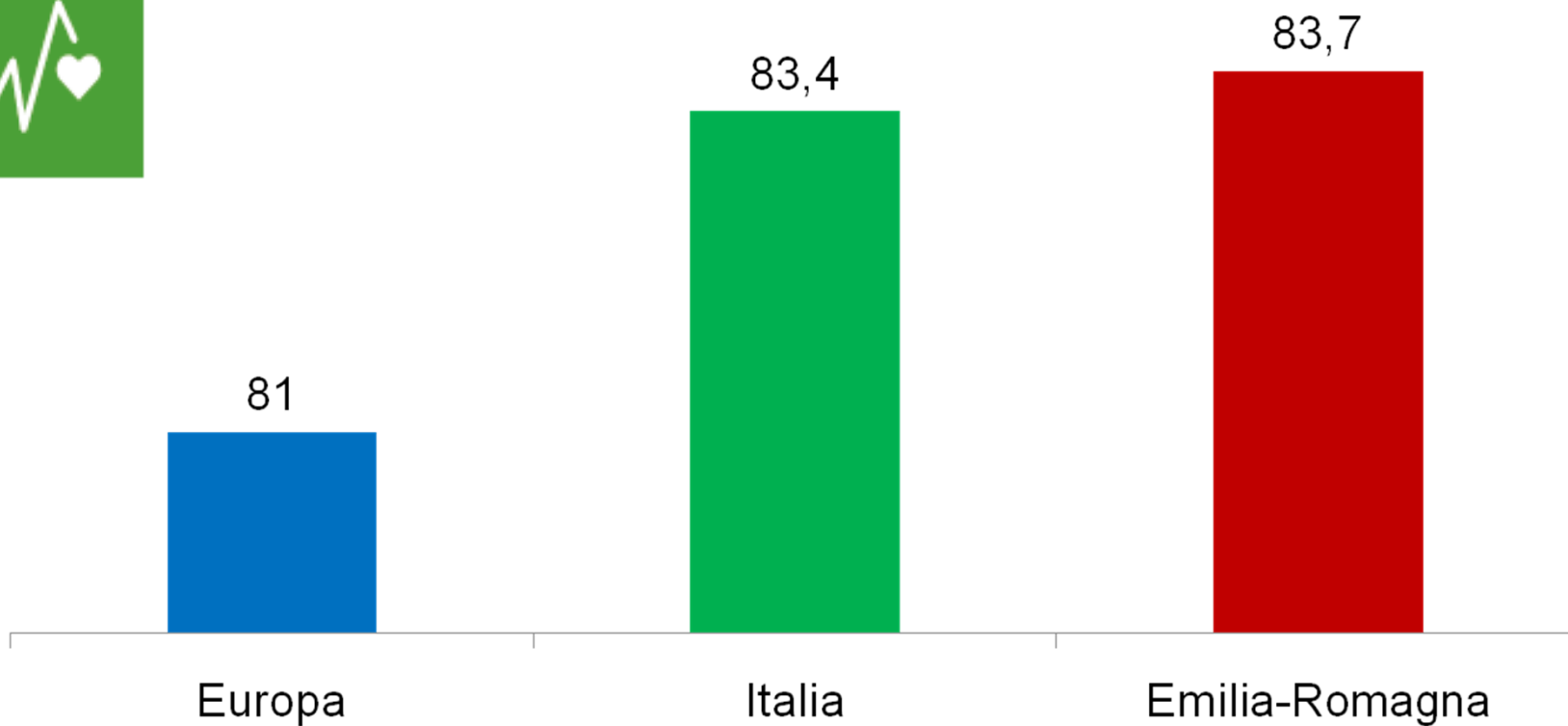


ASviS Alleanza Italiana  
per lo Sviluppo Sostenibile



## Speranza di vita alla nascita

2016 (anni)

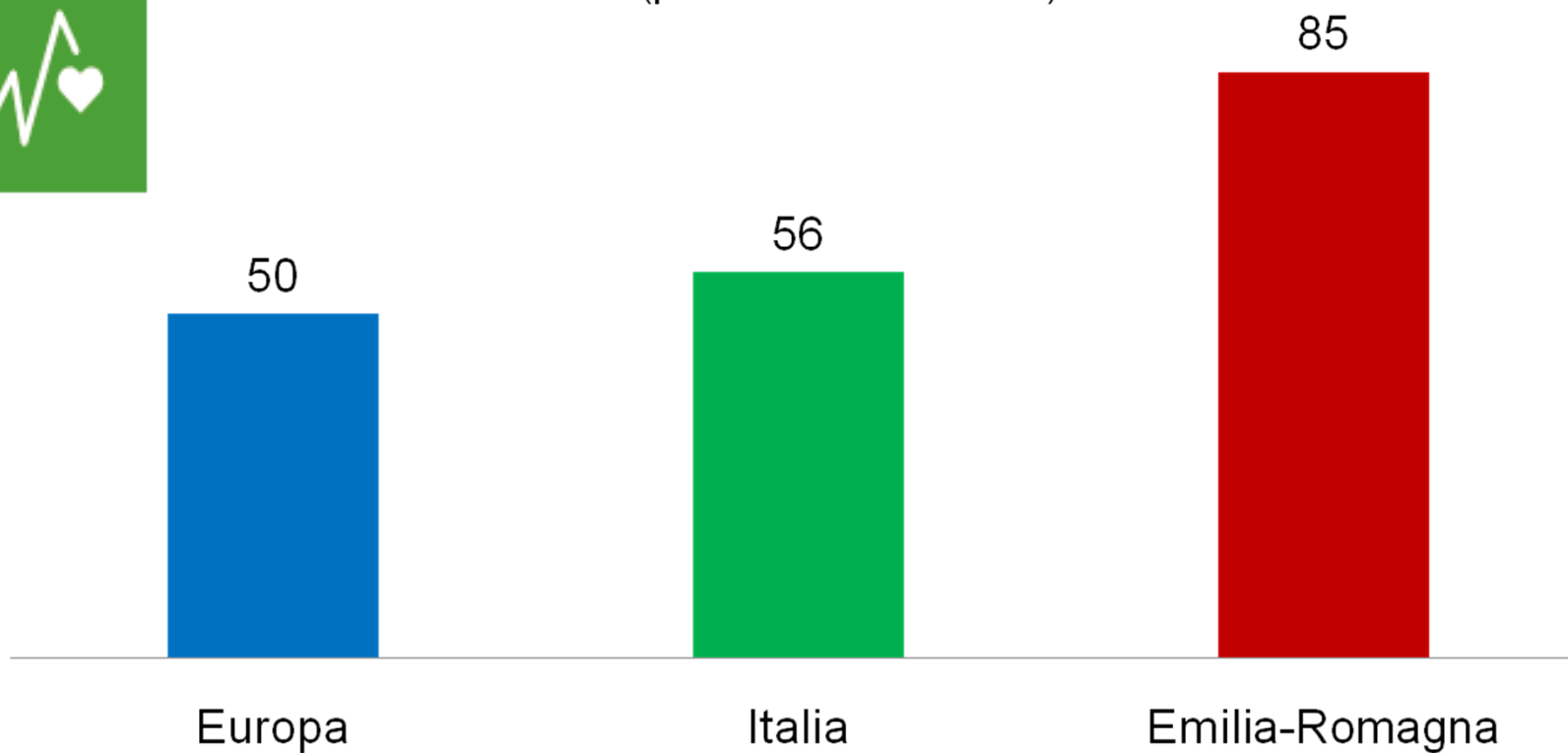




ASviS Alleanza Italiana  
per lo Sviluppo Sostenibile



## Tasso di mortalità per incidente stradale 2017 (per milione di abitanti)





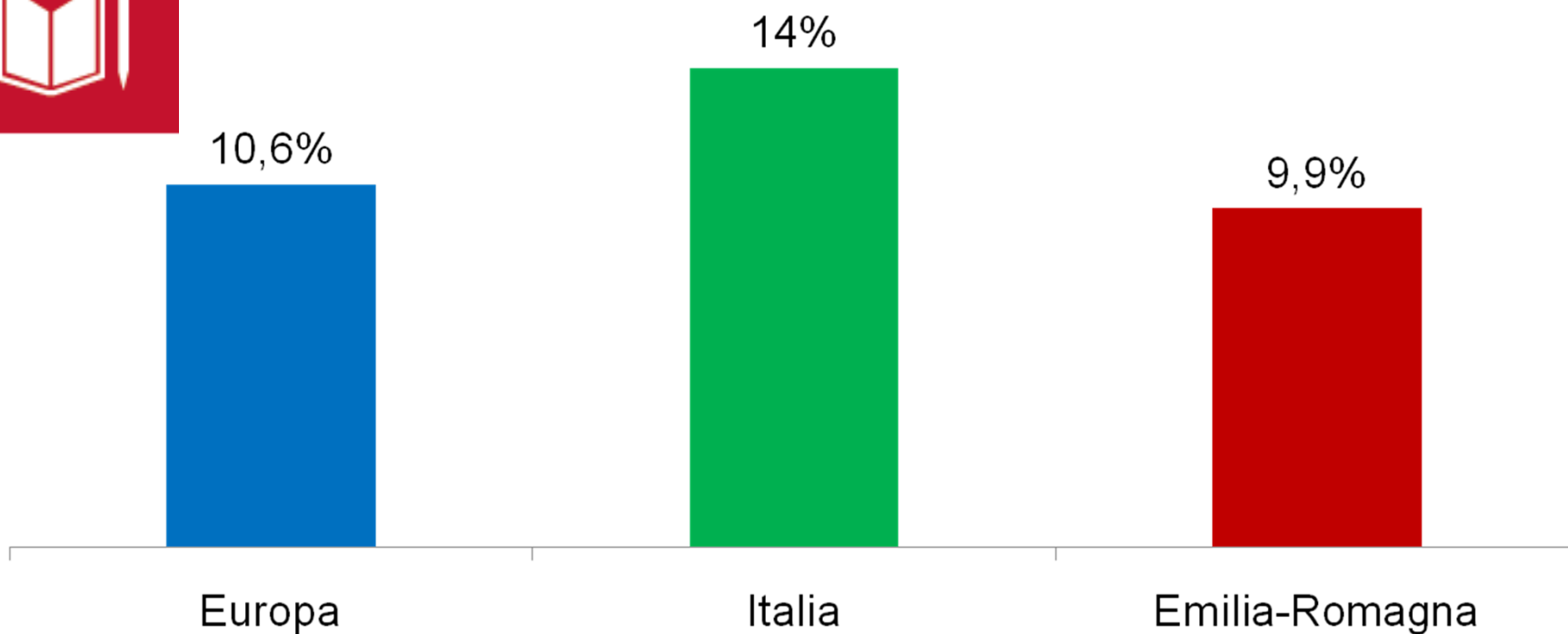


Alleanza Italiana  
per lo Sviluppo Sostenibile



## Uscite precoci dal sistema di istruzione e formazione

2017 (% di giovani da 18 a 24 anni)



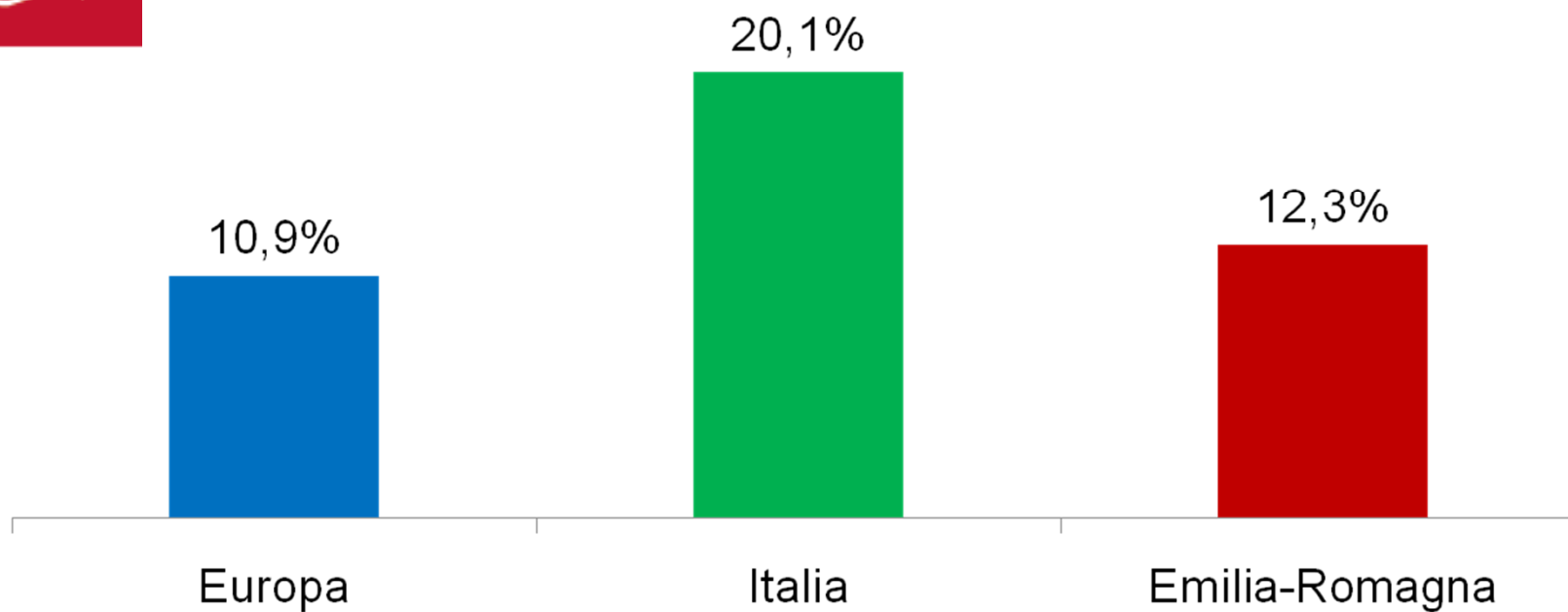


Alleanza Italiana  
per lo Sviluppo Sostenibile



## (NEET) Giovani che non lavorano, non studiano e non frequentano corsi di formazione

2017 (% di giovani da 15 a 24 anni)





ASVIS Alleanza Italiana  
per lo Sviluppo Sostenibile

## Persone che hanno ottenuto un diploma di laurea 2017 (% di persone da 30 a 34 anni)



39,9%

26,9%

29,9%

Europa

Italia

Emilia-Romagna

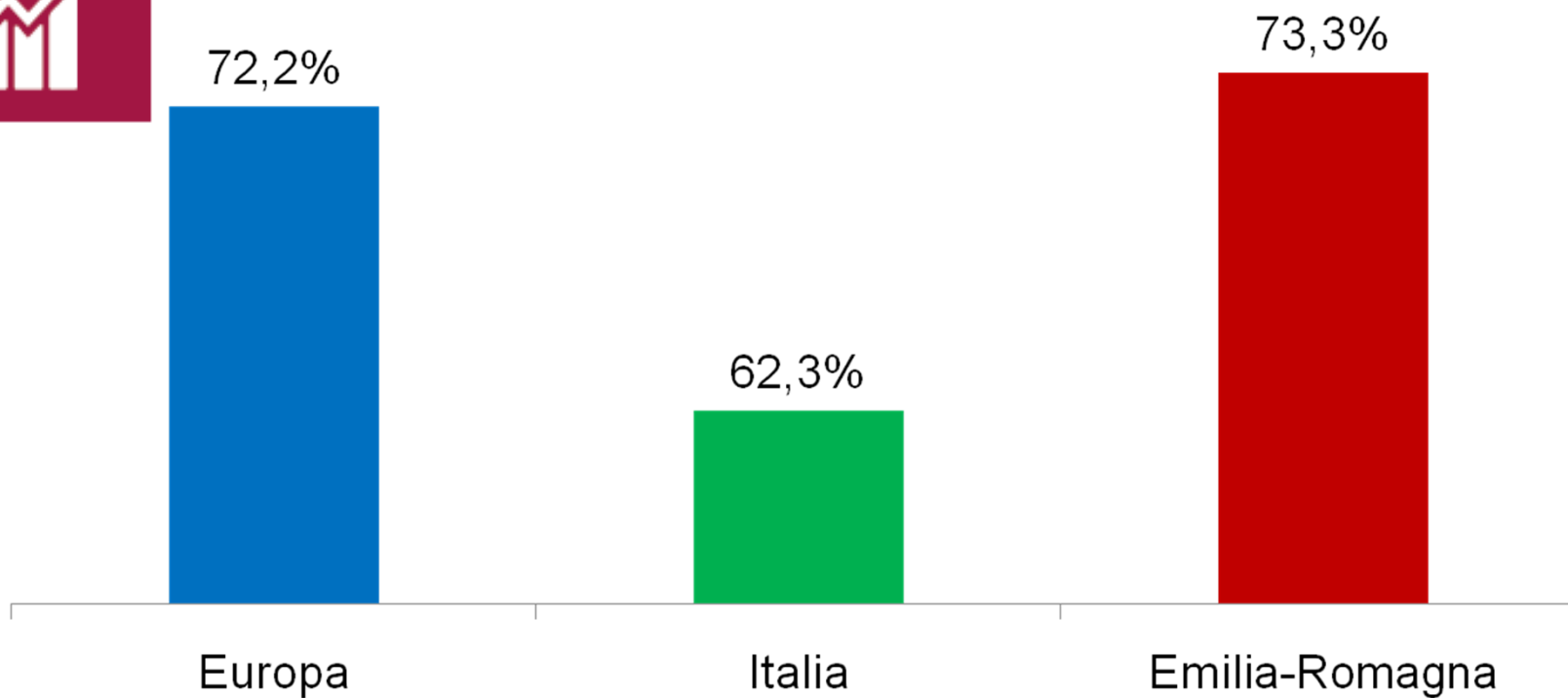




ASviS Alleanza Italiana  
per lo Sviluppo Sostenibile



## Tasso di Occupazione 2017 (% persone tra 20-64 anni)

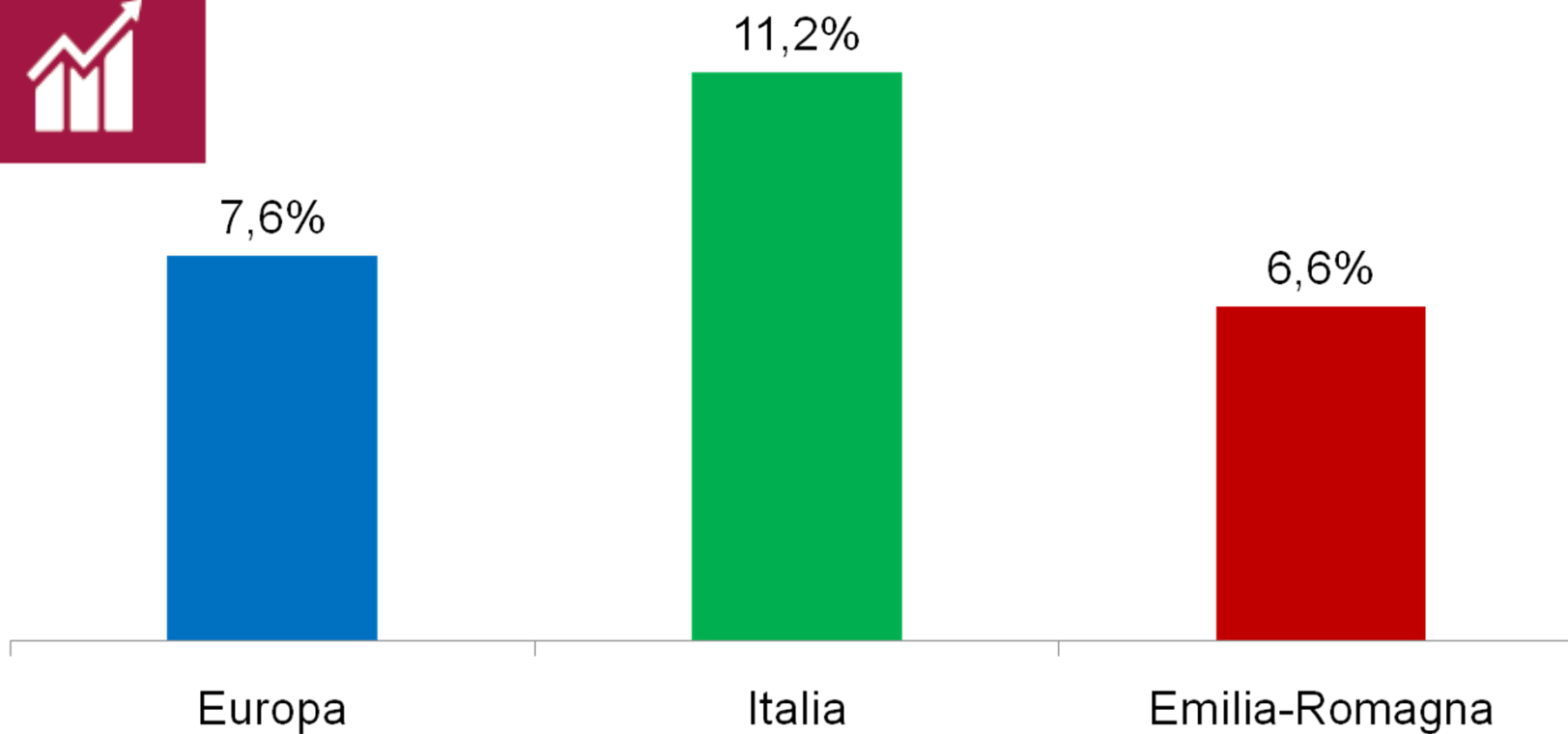




ASviS Alleanza Italiana  
per lo Sviluppo Sostenibile



## Tasso di disoccupazione 2017 (% persone da 15 a 74 anni)



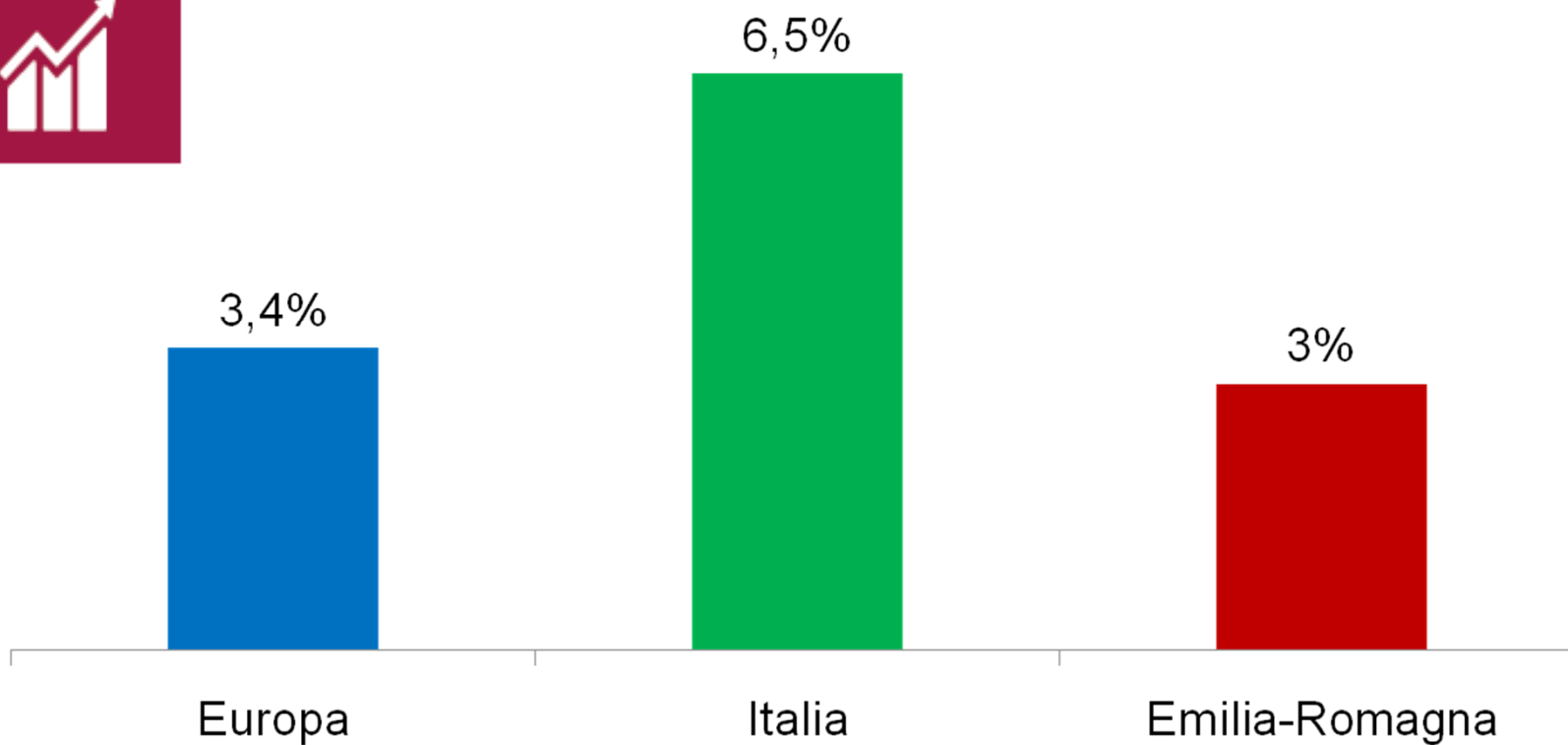




Alleanza Italiana  
per lo Sviluppo Sostenibile



## Tasso di disoccupazione di lunga durata 2017 (% della popolazione attiva)



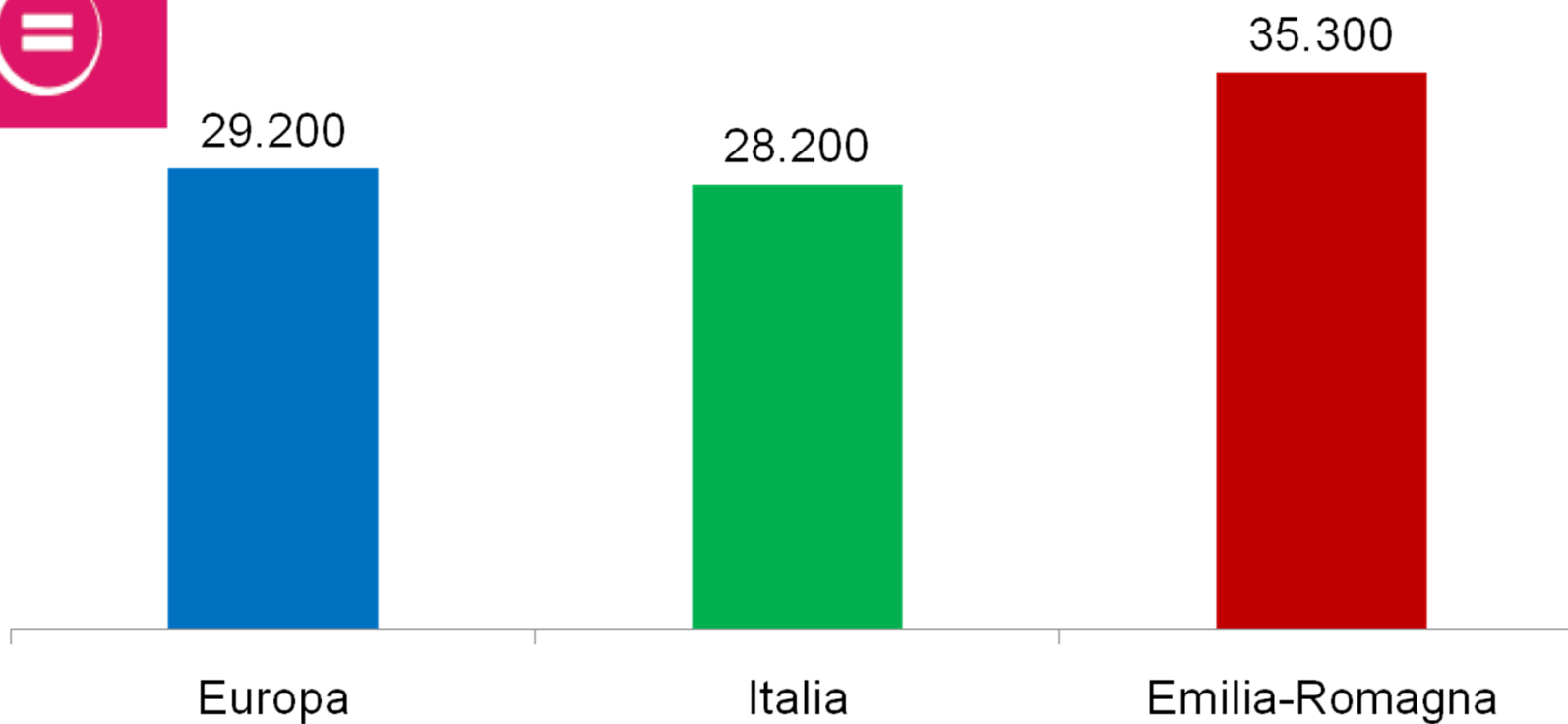


Alleanza Italiana  
per lo Sviluppo Sostenibile



## Pil pro-capite

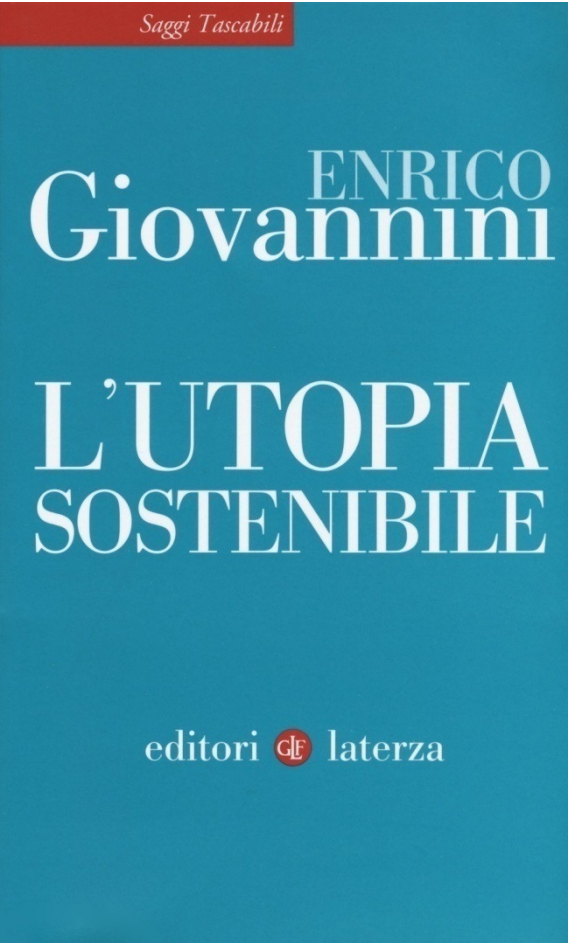
2016 (Euro rettificato per tenere conto delle parità d'acquisto)



# L'Utopia Sostenibile



Alleanza Italiana  
per lo Sviluppo Sostenibile





Alleanza Italiana  
per lo Sviluppo Sostenibile

# Grazie per l'attenzione

