



Indagine qualitativa sui liberi-professionisti in Emilia-Romagna - 2022

(a cura dell'Osservatorio regionale sulle libere professioni)

Claudio Mura, ART-ER

Indagine qualitativa sui liberi professionisti in Emilia-Romagna

*L'indagine è stata condotta attraverso l'**auto-somministrazione di un questionario anonimo**, elaborato nell'ambito dell'**Osservatorio Regionale sulle libere professioni**, promosso dal Comitato Consultivo delle professioni della Regione Emilia-Romagna istituito ai sensi della LR 14/2014 a cui aderiscono le principali rappresentanze delle professioni ordinistiche e non (Confprofessioni Emilia-Romagna, Comitato Unitario Professioni Emilia-Romagna, Tavolo Regionale Imprenditoria), con il supporto tecnico di ART-ER.*

L'indagine qualitativa

- **Questionario online autosomministrato (33 quesiti)**
 - ✓ *Caratteristiche dei liberi professionisti che hanno partecipato all'indagine*
 - ✓ *Caratteristiche dell'attività libero professionale svolta*
 - ✓ *Dinamica del fatturato nell'ambito della pandemia*
 - ✓ *Organizzazione, innovazione, sostenibilità e formazione*
 - ✓ *Relazioni con l'Ecosistema regionale dell'innovazione e della ricerca*
- **Tra il 21 giugno e il 1 agosto 2022 sono stati raccolti 2.189 questionari compilati.**
- *A novembre, si è svolto un **Focus group** specifico che ha coinvolto un gruppo di professionisti non ordinistici*

Chi ha partecipato all'indagine

- quasi **2.200 professionisti**
- poco più della metà sono uomini (53,4%).
- il 21,9% dei professionisti ricade nella **classe di età** 30-39 anni, il 28,3% nella classe 40-49 anni, il 29,7% nella classe 50-60 anni. Solo il 5,3% del totale ha meno di 30 anni.
- oltre $\frac{3}{4}$ ha il **titolo di laurea** (1/5 una specializzazione post-laurea).
- i professionisti che dichiarano di essere **iscritti ad un albo/ordine** rappresentano quasi il 95%: gli ordini più rappresentati sono quello degli *Avvocati* (16,0% dei professionisti che hanno partecipato all'indagine), seguiti dai *Periti industriali* (11,2%) e dagli *Ingegneri* (9,9%).
- l'11,7% dichiara di essere iscritto ad un'**Associazione non ordinistica**; il 27,7% aderisce ad un'**Associazione di categoria**.

Caratteristiche dell'attività svolta (1/2)

- 3/4 dei professionisti coinvolti nell'indagine dichiara di **svolgere l'attività libero professionale in modo esclusivo**
- 2/3 dei professionisti svolge la propria **attività in forma individuale**.
- Dal **punto di vista settoriale**, il 25,4% dei rispondenti afferisce all'area dei «Veterinari e altre attività professionali, tecniche e scientifiche», seguita dall' «Area tecnica» (23,0%) e dall' «Area legale» (16,4%).
- Il 42,1% degli intervistati dichiara di svolgere l'attività libero-professionale **da oltre 20 anni**; segue il gruppo di professionisti in attività da 10 a 20 anni (29,5%).

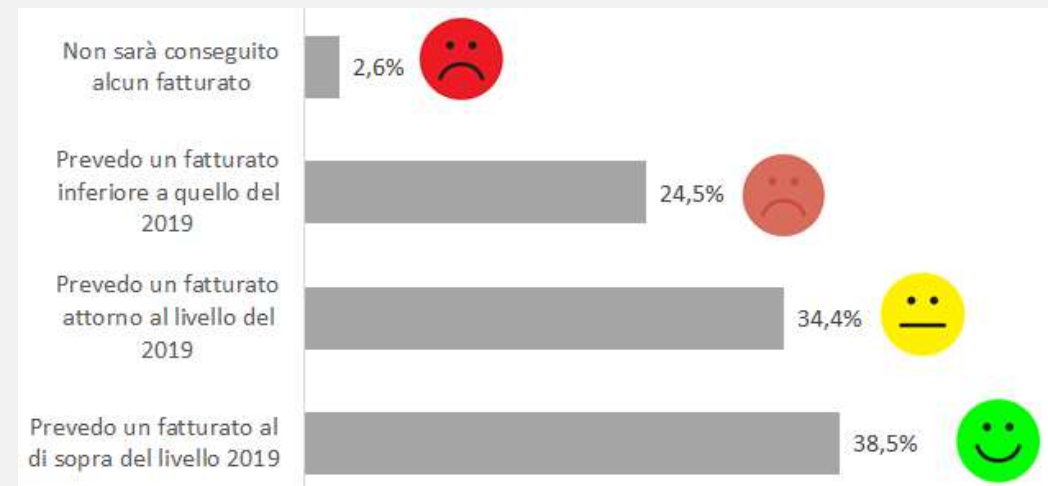
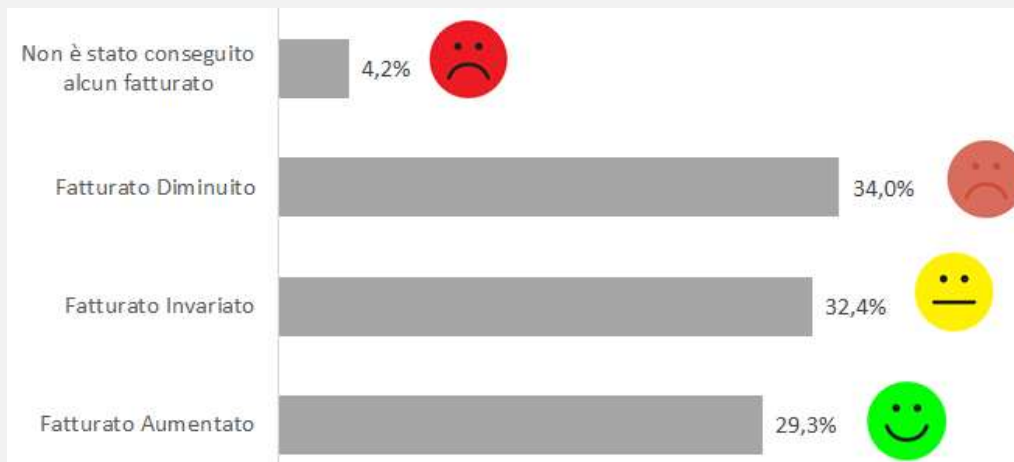
Caratteristiche dell'attività svolta (2/2)

- Quasi il 56% del campione dichiara un **fatturato** inferiore a 40 mila euro annui. All'opposto il 10,6% dei rispondenti totali dichiarano un fatturato annuo di oltre 150 mila euro.
- Il 56,6% dei rispondenti dichiara di essere un **pluri-committente, con una distribuzione equilibrata di clienti** (dove nessuno concentra più del 50% del fatturato). Tra le varie tipologie di clienti, quelli indicati da un numero maggiore di professionisti sono le persone fisiche private (84,7%) e le piccole/medie aziende (74,2%).
- Il 70,8% dei professionisti dichiara di **non avere collaboratori**.

Attività libero professionale e pandemia (1/2)

come è variato il fatturato conseguito durante il 2021 rispetto al periodo pre-Covid (2019)

quali sono le aspettative sull'andamento del fatturato nel 2022 (variazione rispetto al 2019)

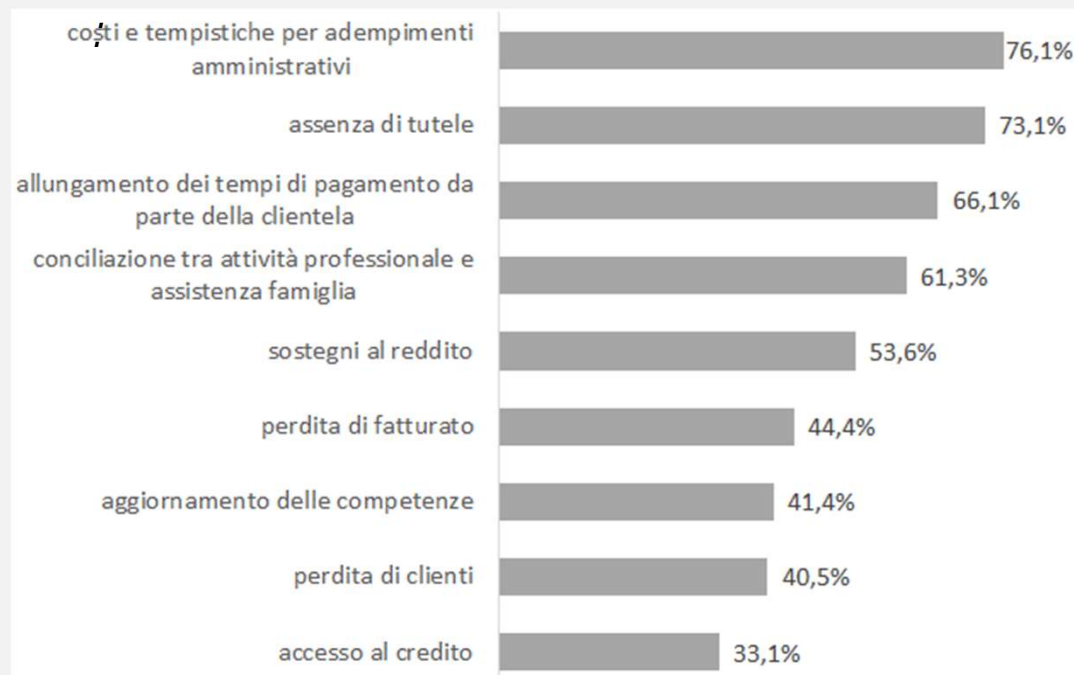


Attività libero professionale e pandemia (2/2)

quale delle seguenti opzioni esprime meglio la situazione attuale della propria attività libero professionale



le principali criticità che sente attualmente più urgenti (era possibile indicare più risposte)

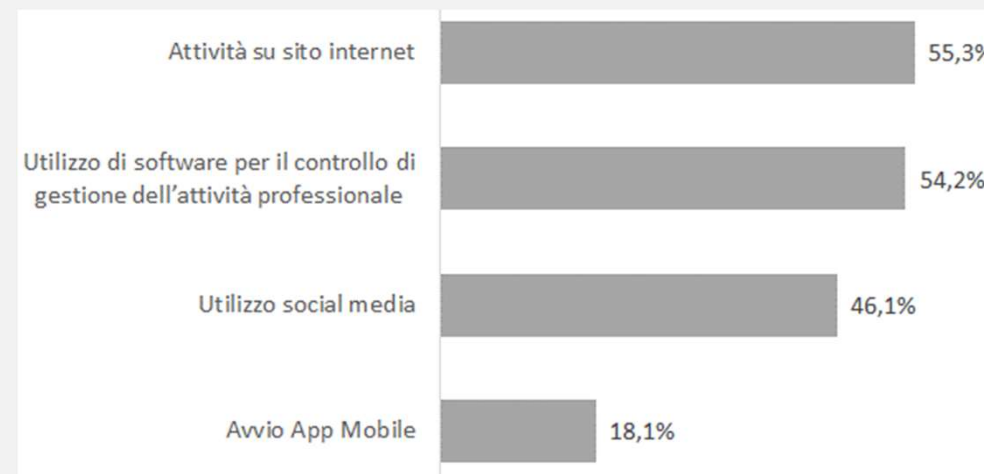
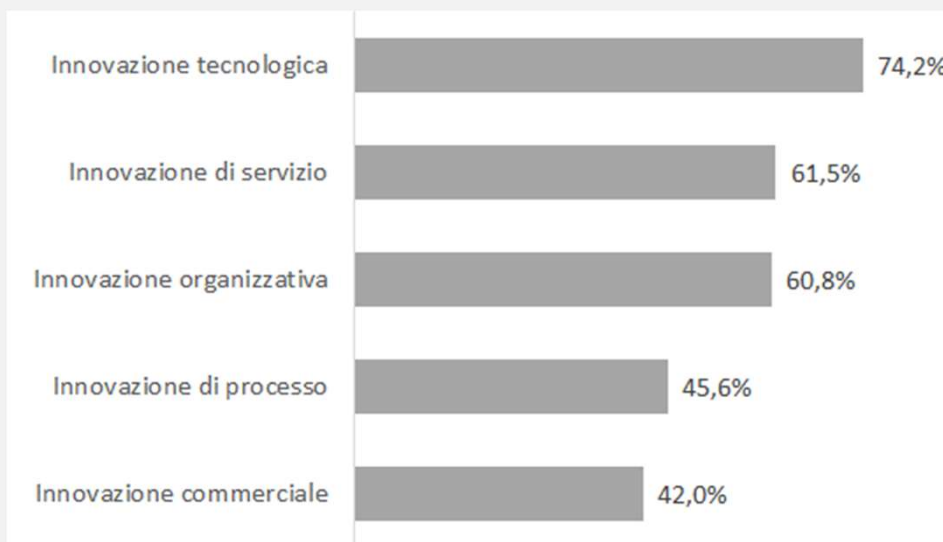


Organizzazione e innovazione

quali delle seguenti tipologie di innovazione intende introdurre nei prossimi anni (era possibile indicare più risposte)

Il 79,3% dei professionisti coinvolti indica di essere soddisfatto per il proprio livello di digitalizzazione.

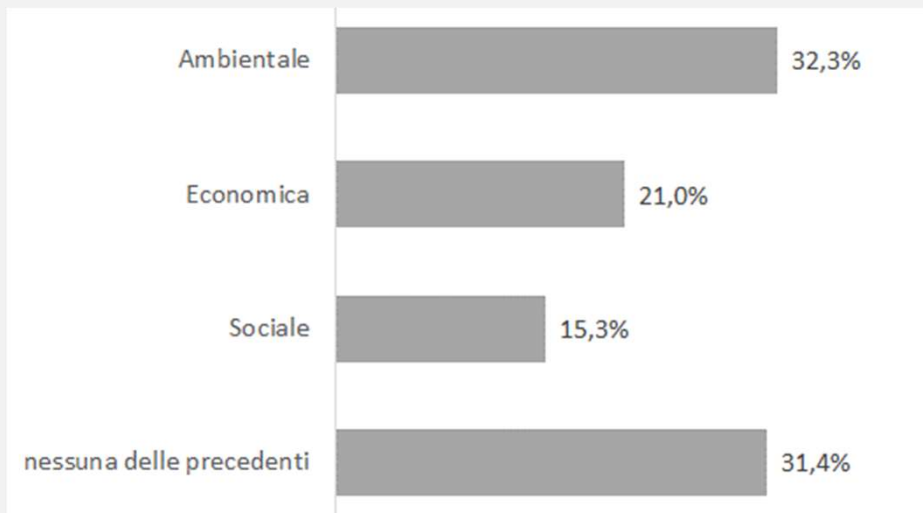
quali delle seguenti innovazioni digitali intende introdurre nei prossimi due anni: (era possibile indicare più risposte)



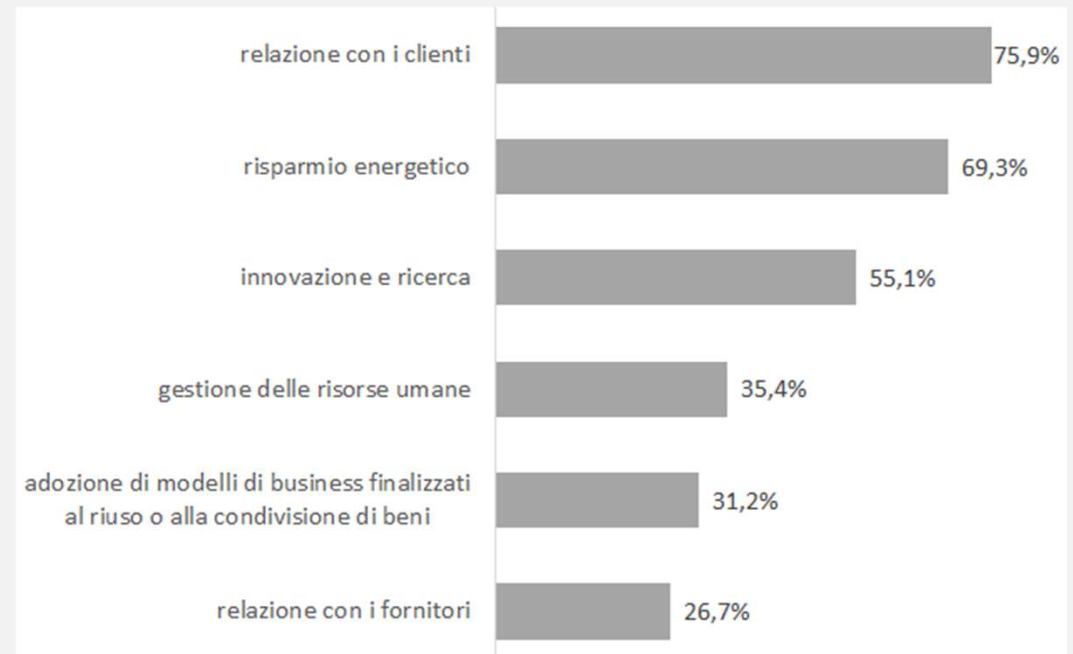
Libere professioni e innovazione in Emilia-Romagna

Sostenibilità

Il 68,6% dei professionisti dichiara di voler investire nei prossimi anni su una delle tre dimensioni della sostenibilità

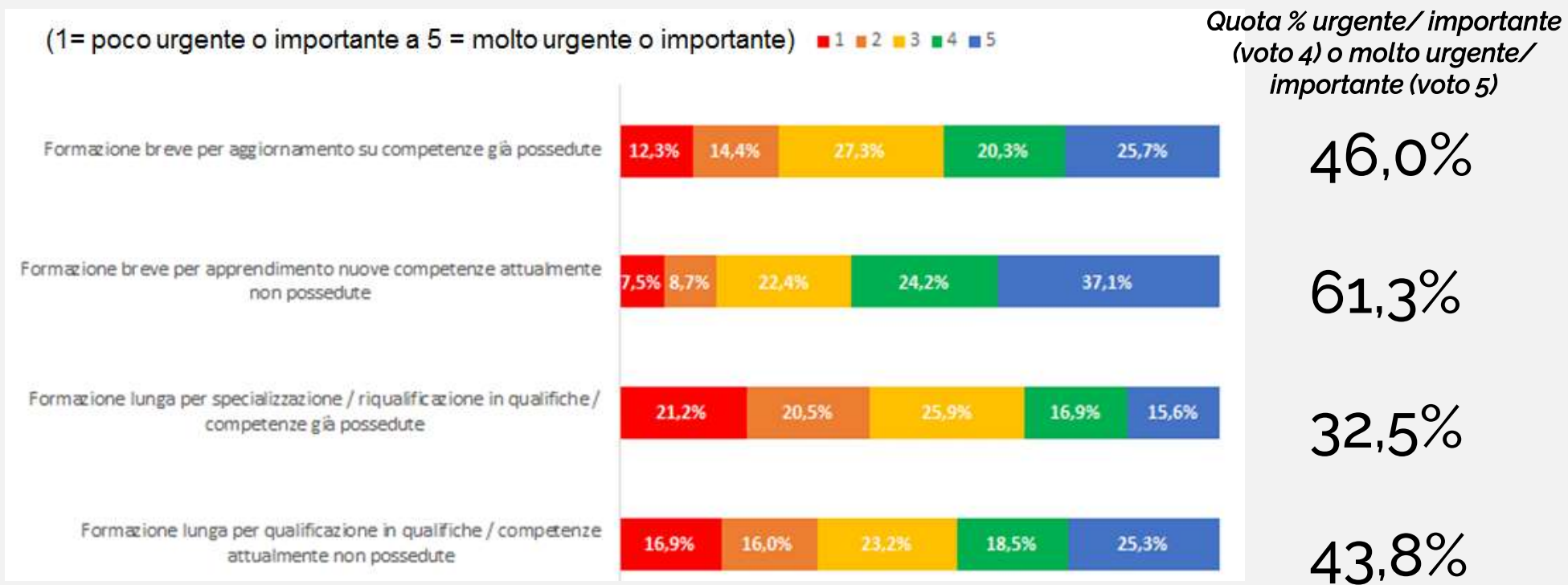


In tema di sostenibilità, nei prossimi 3 anni, indichi su quali dei seguenti ambiti legati alla Sua attività prevede di investire (era possibile indicare più risposte)



Formazione

quanto urgente o importante ritiene la partecipazione alle seguenti attività formative:



Relazioni con l'Ecosistema regionale dell'innovazione e della ricerca

L'11,6% dei professionisti coinvolti nell'indagine (255 professionisti) dichiara di aver attivato un contatto nell'ambito della propria attività libero-professionale con qualche attore dell'ecosistema della ricerca e innovazione dell'Emilia-Romagna (Università, Enti Pubblici di Ricerca, Tecnopoli, Laboratori di Ricerca, Acceleratori di impresa, ecc.).

Nel caso in cui abbia indicato di aver avuto relazioni professionali con l'ecosistema della ricerca e innovazione dell'Emilia-Romagna, indichi di seguito quali sono le tipologie di attori con cui ha avuto contatti:

