

PabloLab

Artigianato - FILIERE



UNIONCAMERE
EMILIA-ROMAGNA

PabloLab Artigianato è un prodotto realizzato dal Centro studi e ricerche di Unioncamere Emilia-Romagna - in collaborazione con la Regione Emilia-Romagna, Direzione Generale Economia della Conoscenza del Lavoro e dell'Impresa - nell'ambito delle attività della Commissione Regionale dell'Artigianato.

Il Report è stato elaborato con i dati disponibili a marzo 2022

NOTA INTRODUTTIVA	4
Totale	13
Filiera agricola	23
Filiera alimentare	26
Costruire-abitare	29
Sistema Moda	32
Mecc.strumentale	35
Petrolchimico	38
Metallurgia	41
Carta, editoria, ICT	44
Socio-sanitaria	47
Sistema casa	50
Turismo, cultura	53
Multiutilities	56
Automotive	59
Logistica	62
Terziario avanzato	65
Terziario base	68

PABLOLAB - Artigianato rappresenta un progetto pilota avente come obiettivo quello di **trasformare miliardi di numeri in poche informazioni con forte valenza strategica**. Questo report è un primo tentativo di rappresentare attraverso un cruscotto gli indicatori che misurano lo stato di salute del comparto artigiano nel suo complesso, nonché dei principali settori che lo compongono.

Il punto di partenza è il **datahub** realizzato da Unioncamere Emilia-Romagna che raccoglie per ciascuna impresa operante in regione i dati, in serie storica, relativi all'occupazione, alle esportazioni, ai bilanci, alla struttura proprietaria, alle relazioni formalizzate (gruppi, reti d'impresa) e altro ancora.

Nello specifico, all'interno del progetto PABLOLAB-Artigianato sono confluite le informazioni relative a:

- **le imprese attive dal 2016 al 2021**
- **gli addetti delle imprese dal 2016 al 2021**
- **i dati di bilancio (fatturato, investimenti, valore aggiunto, ...). Dato disponibile solo per le società di capitali**
- **azionisti, titolari, persone con cariche in impresa**
- **appartenenza a un gruppo, a una rete d'impresa, numero partecipate**
- **indicatori sullo stato di salute patrimoniale e finanziaria (Credit score, rating,...). (Solo per le società di capitali)**
- **esportazioni**
- **Indicatori ESG sulla sostenibilità.** Questo indicatore è stato calcolato per ciascuna impresa, anche non società di capitali, da Moody's Bureau van Dijk. L'indicatore incrocia informazioni raccolte attraverso interviste a un campione di imprese, dati relativi alle singole imprese, dati ambientali e socio-economici. Tutte le informazioni entrano in un algoritmo specifico elaborato dagli analisti di Moody's.

I dati sono stati analizzati in serie storica, incrociati tra loro e, attraverso tecniche statistiche, riassunti in indicatori multidimensionali per esprimere attraverso un solo numero fenomeni complessi. Per rendere gli indicatori tra loro confrontabili sono stati trasformati in un punteggio che varia dal valore minimo di 1 a quello massimo di 10. **Come risultato finale si ottiene una sorta di pagella formata da voti che sintetizzano l'andamento dell'artigianato e il suo stato di salute.**

Proseguendo nell'analogia con la pagella, i voti riguardano l'andamento complessivo (TOTALE) e quattro "materie" o variabili economiche. Le quattro materie sono suddivise in "sottomaterie" o dimensioni economiche. **Nello specifico, la struttura del cruscotto (pagella) è così articolata:**

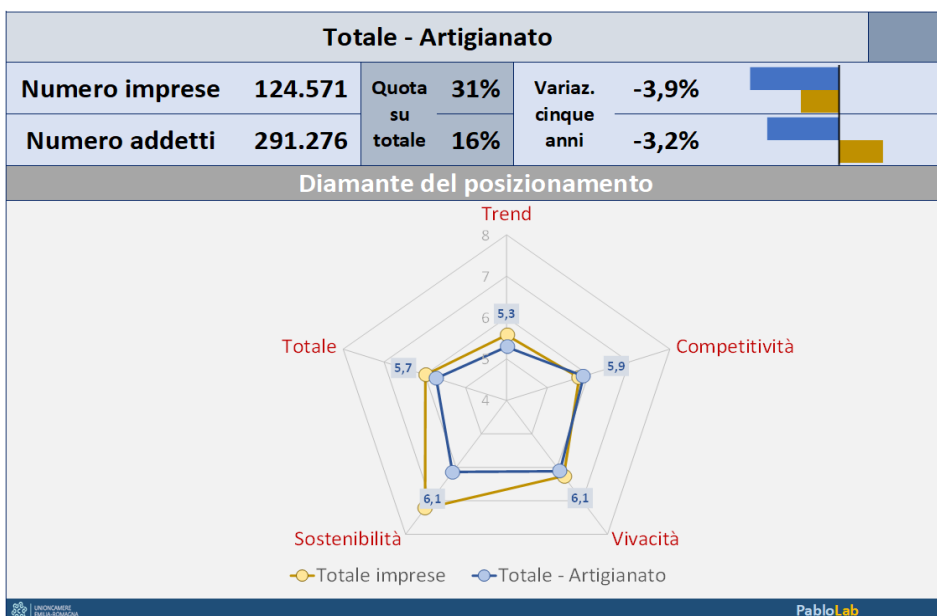
MATERIA	SOTTOMATERIA	
TREND	Variazione delle imprese Variazione degli addetti Variazione del fatturato Variazione export (dove pertinente)	
COMPETITIVITA'	Propensione agli investimenti Dimensione strategica (gruppi, reti,...) Stato di salute patrimoniale e finanziaria Propensione export (dove pertinente)	
VIVACITA'	Imprese femminili Imprese giovanili Quota cariche femminili Quota cariche giovanili <i>Nel report sono riportate anche le imprese straniere e le quota di cariche straniere. La componente straniera non entra nel calcolo dell'indicatore di vivacità</i>	
SOSTENIBILITA'	ESG overall (complessivo) ESG environment (ambiente) ESG Social (sociale) ESG Government (governo/esecutivo)	ESG risorse umane ESG impatto ambientale ESG comportamento aziendale ESG coinvolgimento della comunità ESG governance dell'azienda ESG diritti umani

A pagina 10 l'elenco completo delle variabili misurate da Moody's BVD per il calcolo degli indicatori ESG

VOTO	GIUDIZIO
Meno di 3	Molto negativo
Da 3 a 5	Negativo
Da 5 a 6,5	Sufficiente
Da 6,5 a 8	Buono
Oltre 8	Eccellente

A differenza della pagella scolastica, **il 5 demarca l'area della sufficienza**. Nella tabella a sinistra la corrispondenza tra voto e giudizio.

Il report è composto da una sezione contenente i dati di sintesi del comparto artigiano nel suo complesso e una sezione che raccoglie le elaborazioni settoriali.



La pagina di apertura del report di sintesi riporta il **numero delle imprese artigiane attive** nel 2021, gli **addetti** nello stesso periodo che operano nelle imprese artigiane, le rispettive **quote sul totale** delle imprese dell'Emilia-Romagna. Il **grafico** a destra riporta la **variazione** delle imprese e degli addetti dal 2016 al 2021, l'istogramma colorato di blu rappresenta l'artigianato, quello giallo il totale delle imprese. Il **grafico a diamante** mostra il posizionamento dell'artigianato rispetto al totale delle imprese con riferimento alle variabili (materie) oggetto dell'analisi. Più la linea si trova all'esterno, migliore è il risultato (punteggio) ottenuto.

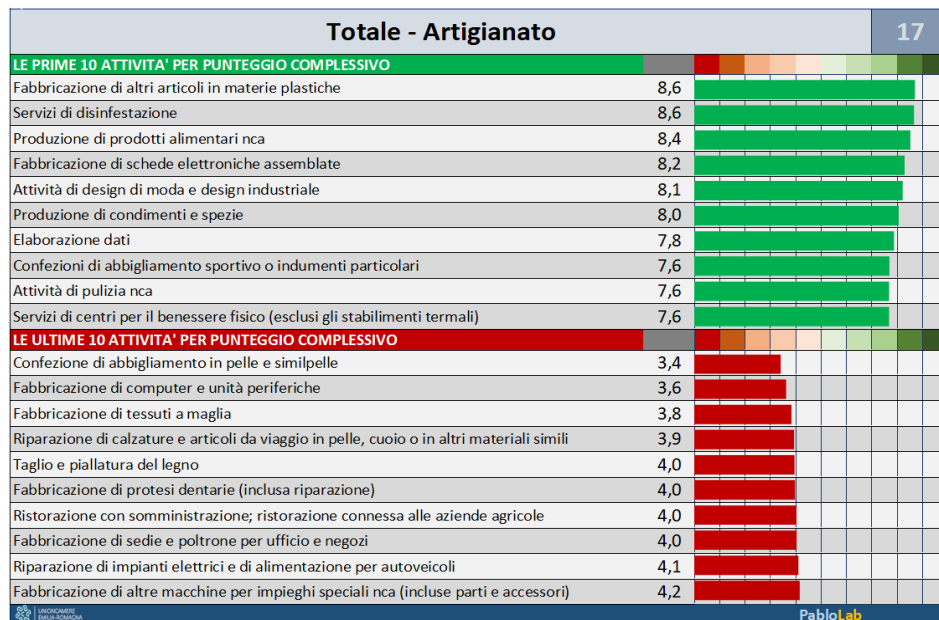
Totale - Artigianato	
TREND	COMPETITIVITA'
Totale imprese	Totale imprese
Artig. - Totale	Artig. - Totale
componenti	componenti
Variazione imprese	Prop. investimenti
Variazione addetti	Rete/gruppo imprese
Variazione fatturato	Stato salute finanziaria
Variazione export	Prop. Export

Il report di sintesi prosegue riportando per ciascuna variabile (materia) il punteggio (voto) ottenuto dalle imprese artigiane e dal totale delle imprese. Per le imprese artigiane è riportato anche il dettaglio delle singole voci che compongono la materia.

Totale - Artigianato	
DIMENSIONE	COMPLESSIVO
Totale - Artigianato	Totale - Artigianato
Agroalimentare	Agroalimentare
Moda	Moda
Legno, mobili	Legno, mobili
Carta, editoria	Carta, editoria
Chimica, gomma	Chimica, gomma
Ceramica	Ceramica
Metalli	Metalli
Meccanica	Meccanica
Altro industria	Altro industria
Costruzioni	Costruzioni
Commercio	Commercio
Logistica	Logistica
Ristorazione	Ristorazione
ICT	ICT
Serv. avanzati	Serv. avanzati
Serv. base	Serv. base
Serv. persone	Serv. persone

Nelle pagine successive del report di sintesi è riportato, per ciascuna materia, il **punteggio dei singoli settori**. La **dimensione** rappresenta l'incidenza del settore artigiano sul totale del settore regionale calcolata tenendo conto del numero delle imprese, degli addetti e del valore aggiunto. **Complessivo** rappresenta il punteggio finale ottenuto da ciascun settore artigiano, a seguire i punteggi relativi al **trend**, alla **competitività**, alla **vivacità** e alla **sostenibilità**.

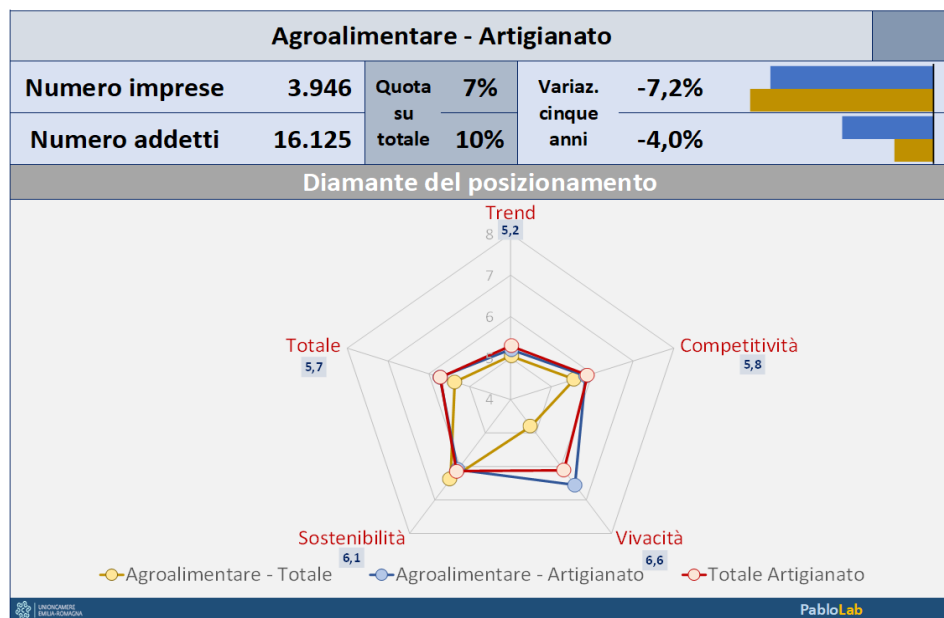
TOP TEN DELLE ATTIVITA'



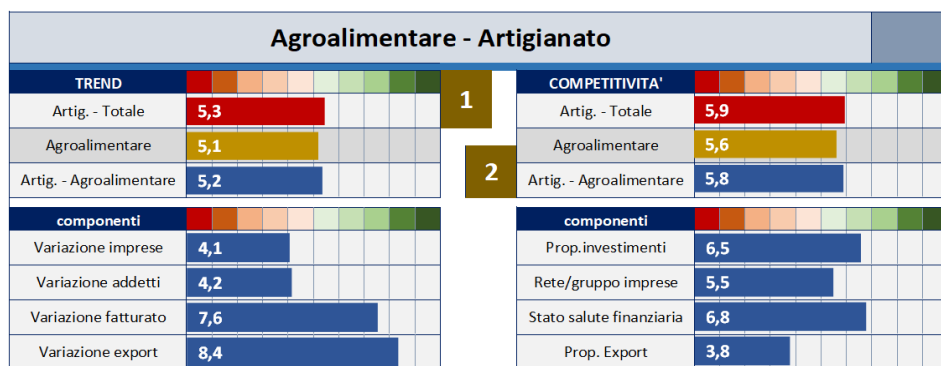
All'interno del report di sintesi è riportata anche un'analisi sulle singole attività (ateco a 5 cifre). Relativamente al punteggio complessivo è stata elaborata la graduatoria delle prime 10 attività e quella delle ultime 10



Mentre, per ciascuna materia, è riportata solamente la graduatoria delle prime 10 attività



La pagina di apertura del report settoriale riporta - per il settore indicato - il numero delle imprese artigiane attive nel 2021, gli addetti nello stesso periodo che operano nelle imprese artigiane, le rispettive quote sul totale delle imprese dell'Emilia-Romagna. Il grafico a destra riporta la variazione delle imprese e degli addetti dal 2016 al 2021, l'istogramma colorato di blu rappresenta l'artigianato, quello giallo il totale delle imprese. Il grafico a diamante mostra il posizionamento dell'artigianato del settore (blu) rispetto al totale delle imprese del settore (rosso) e il totale delle imprese artigiane (giallo) con riferimento alle variabili (materie) oggetto dell'analisi. Più la linea si trova all'esterno, migliore è il risultato (punteggio) ottenuto.



Il report settoriale prosegue riportando per ciascuna variabile (materia) il punteggio (voto) ottenuto dalle imprese artigiane del settore, dal totale delle imprese del settore e dal totale delle imprese artigiane. Per le imprese artigiane del settore è riportato anche il dettaglio delle singole voci che compongono la materia.

ESG Indicatori principali	<ul style="list-style-type: none"> Overall ESG score Overall environment score Overall social score Overall governance score
ESG Indicatori secondari	<ul style="list-style-type: none"> Human resources Environment Business behaviour Community involvement Corporate governance Human rights
Dettaglio risorse umane	<ul style="list-style-type: none"> Promotion of labour relations Personnel management Responsible management of restructurings Career management and promotion of employability Labour conditions Improvement of health and safety conditions Respect and management of working hours
Dettaglio impatto ambientale	<ul style="list-style-type: none"> Respect for the environment Environmental strategy and eco-esign Pollution prevention and control (soil, accident) Development of green products and services Protection of biodiversity Impact on the environment Protection of water resources Minimising impacts from energy use and financed emissions Management of atmospheric emissions Waste management Management of local pollution Business travel and commuting Management of impact from the use and disposal of products

Comportamento aziendale	<ul style="list-style-type: none"> Relations with customer Product safety (process and use) Information to customers Responsible customer relations Supply chain Sustainable relationships with suppliers Integration of environmental factors in the supply chain Integration of social factors in the supply chain Irregular practices Prevention of corruption and money laundering Prevention of anti-competitive practices Transparency, integrity of influence strategies and practices
Coinvolgimento della comunità	<ul style="list-style-type: none"> Promotion of social and economic development Impact on society Societal impacts of company's products/services Philanthropy
Governance aziendale	<ul style="list-style-type: none"> Board of directors Audit and internal controls Shareholders Executive remuneration
Diritti umani	<ul style="list-style-type: none"> Respect for human rights standards and prevention of violations Human rights on the workplace Respect freedom association and right to collective bargaining Non-discrimination and diversity
Impatto sul clima	<ul style="list-style-type: none"> Physical risk management Energy transition Carbon emission (scope 1&2) Gas emission (scope 1) Gas emission (scope 2)

PabloLab

Artigianato

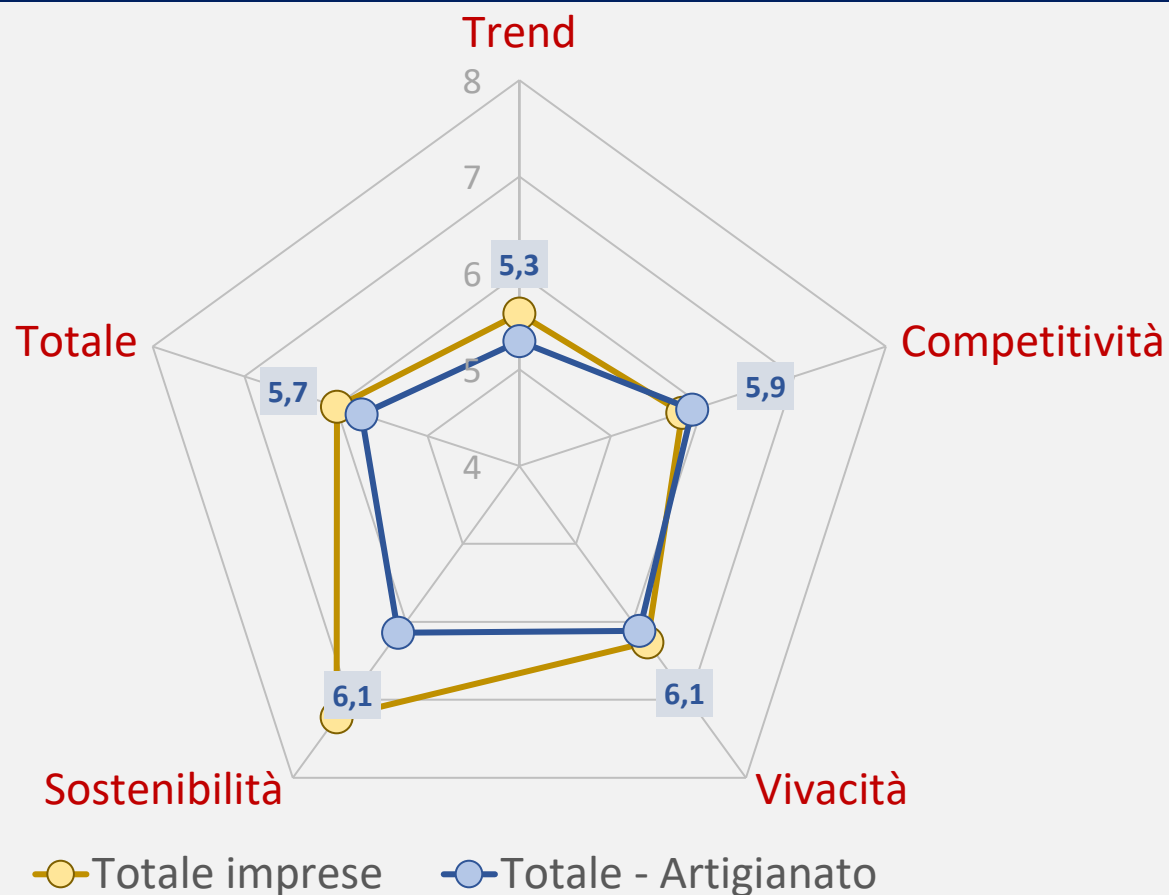
Report di sintesi

Totale - Artigianato

13

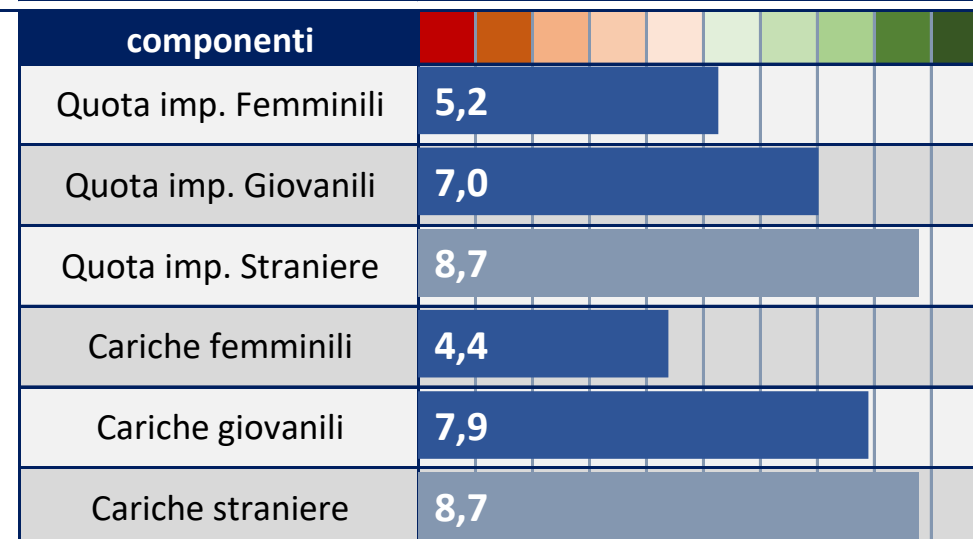
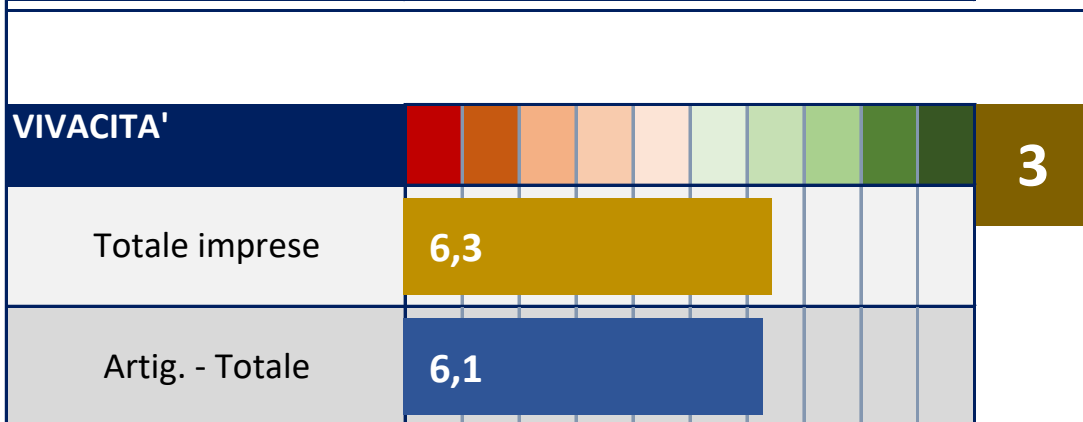

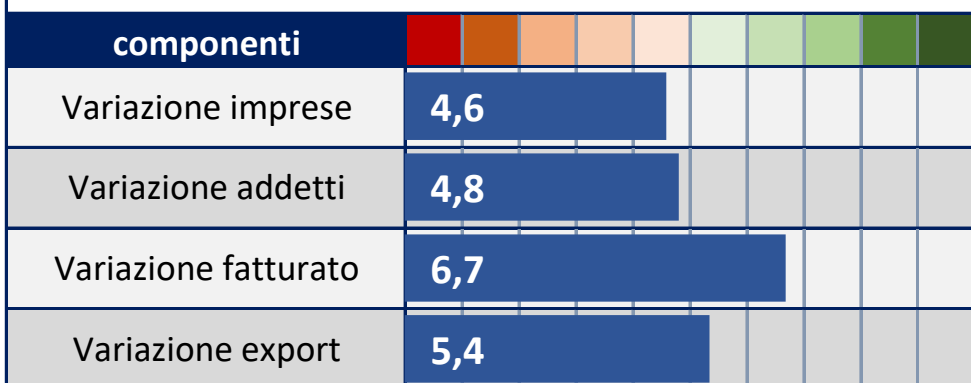
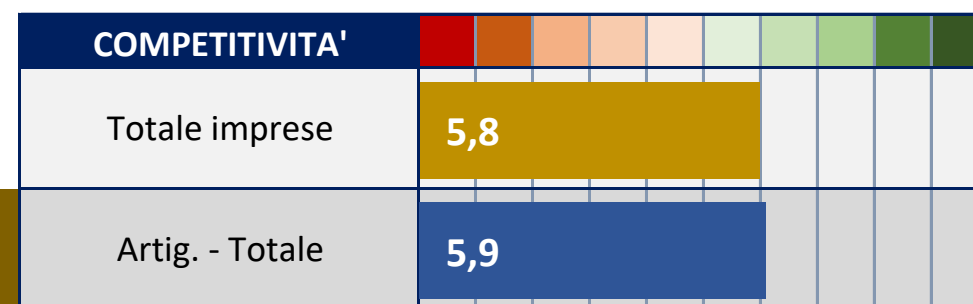
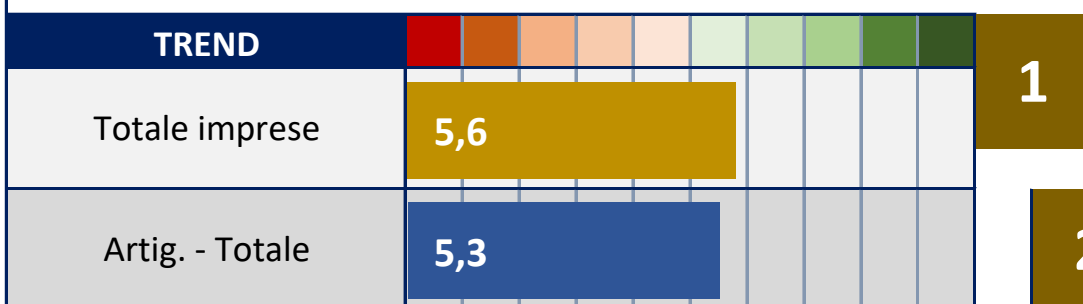
Numero imprese	124.571	Quota su totale	31%	Variaz. cinque anni	-3,9%	
Numero addetti	291.276		16%		-3,2%	

Diamante del posizionamento



Totale - Artigianato

14



Totale - Artigianato

15

SOSTENIBILITA'		4
Totale imprese	7,2	
Artig. - Totale	6,1	

componenti	
ESG overall	6,1
ESG Environment	5,2
ESG Social	6,8
ESG Government	8,0

componenti	
ESG risorse umane	6,1
ESG impatto ambient.	5,9
ESG comport. aziend.	6,2
ESG coinvolg. comunità	6,7
ESG gover. aziendale	7,0
ESG diritti umani	6,8

TOT	TOTALE	
	Totale imprese	6,0
	Artig. - Totale	5,7

Totale - Artigianato

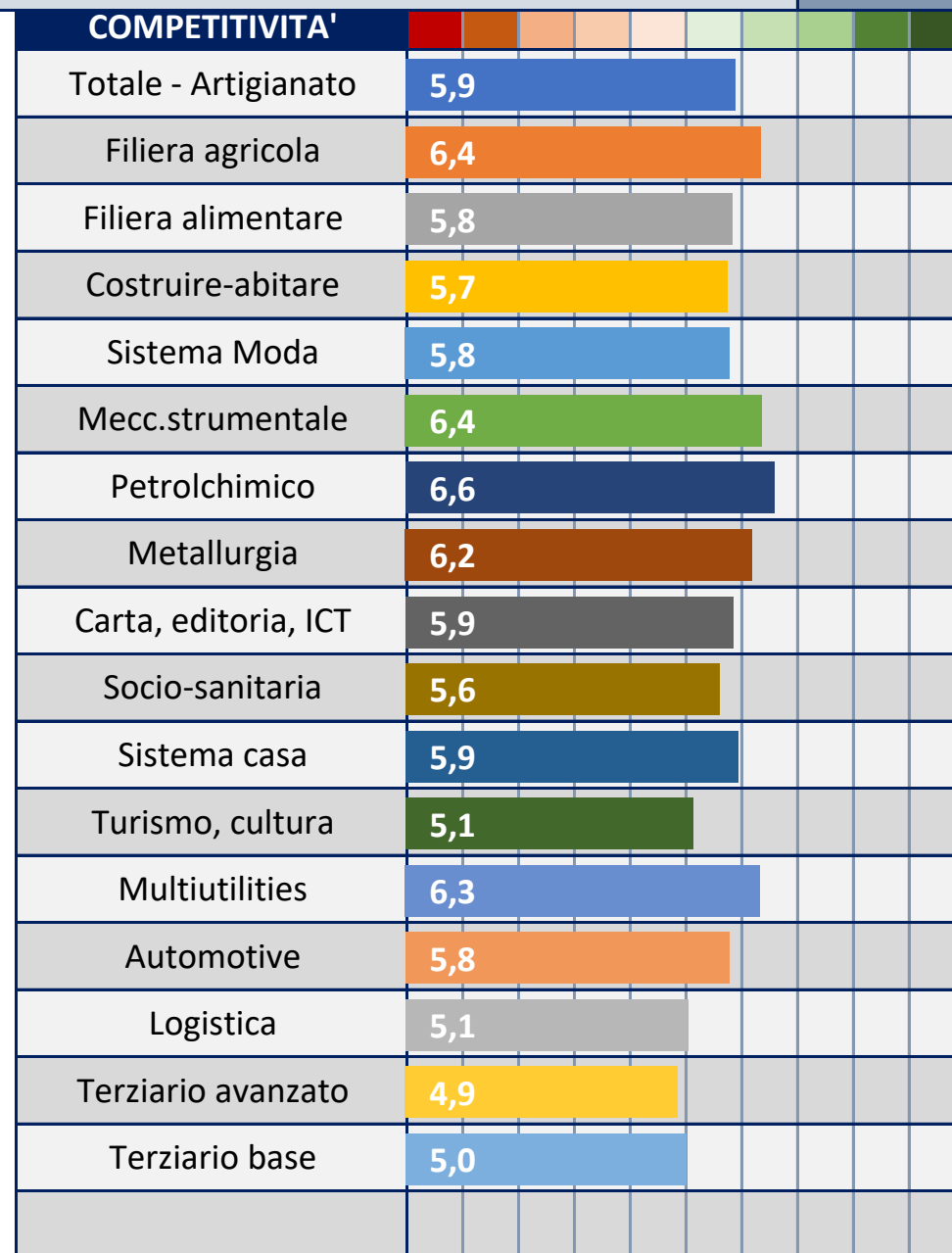
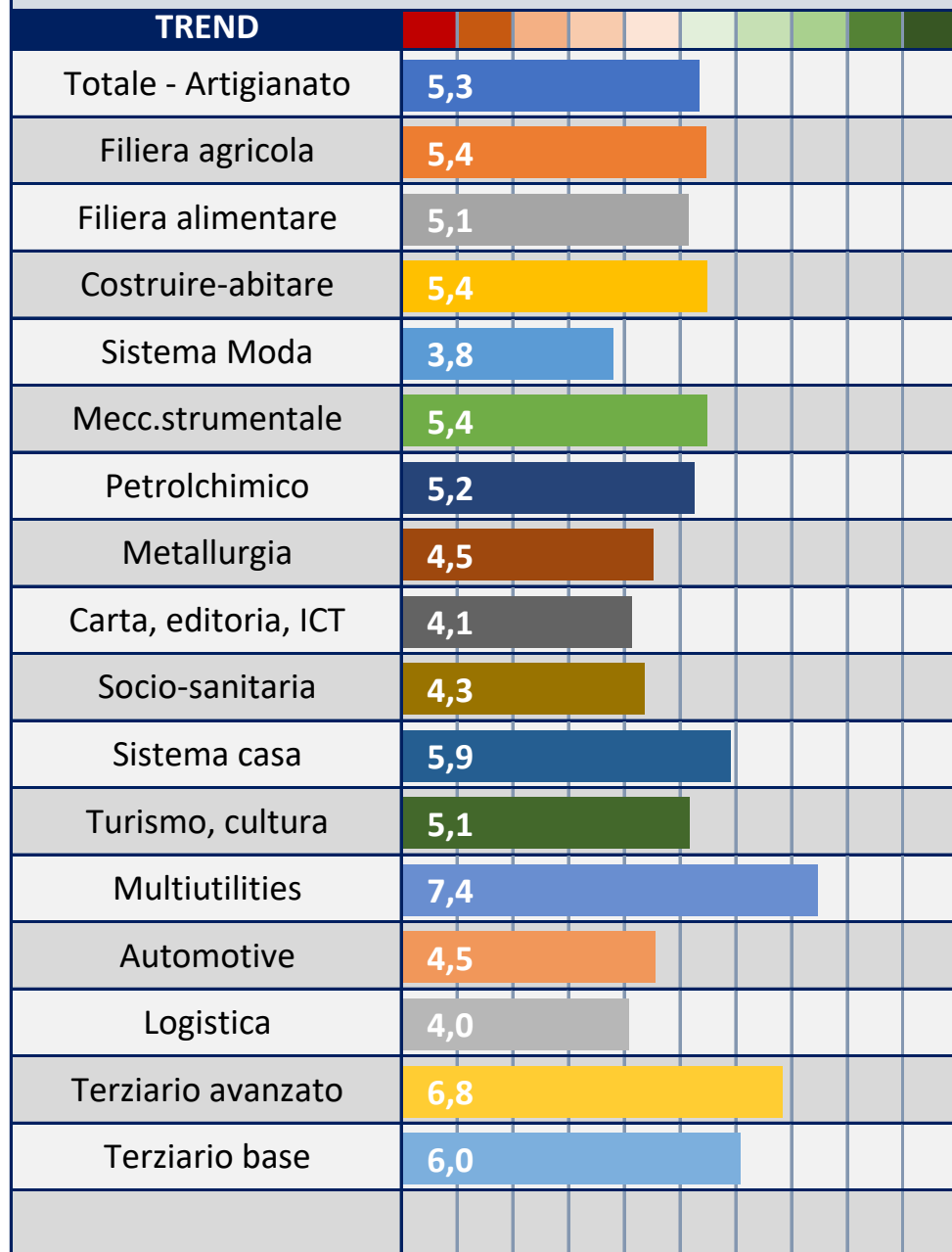
16

DIMENSIONE	
Totale - Artigianato	21%
Filiera agricola	3%
Filiera alimentare	12%
Costruire-abitare	41%
Sistema Moda	23%
Mecc.strumentale	18%
Petrochimico	11%
Metallurgia	30%
Carta, editoria, ICT	18%
Socio-sanitaria	6%
Sistema casa	18%
Turismo, cultura	3%
Multiutilities	4%
Automotive	34%
Logistica	34%
Terziario avanzato	3%
Terziario base	29%

COMPLESSIVO	
Totale - Artigianato	5,7
Filiera agricola	5,4
Filiera alimentare	5,8
Costruire-abitare	5,6
Sistema Moda	5,0
Mecc.strumentale	5,4
Petrochimico	6,4
Metallurgia	5,3
Carta, editoria, ICT	5,4
Socio-sanitaria	4,8
Sistema casa	6,2
Turismo, cultura	5,6
Multiutilities	6,8
Automotive	4,9
Logistica	4,5
Terziario avanzato	6,7
Terziario base	6,1

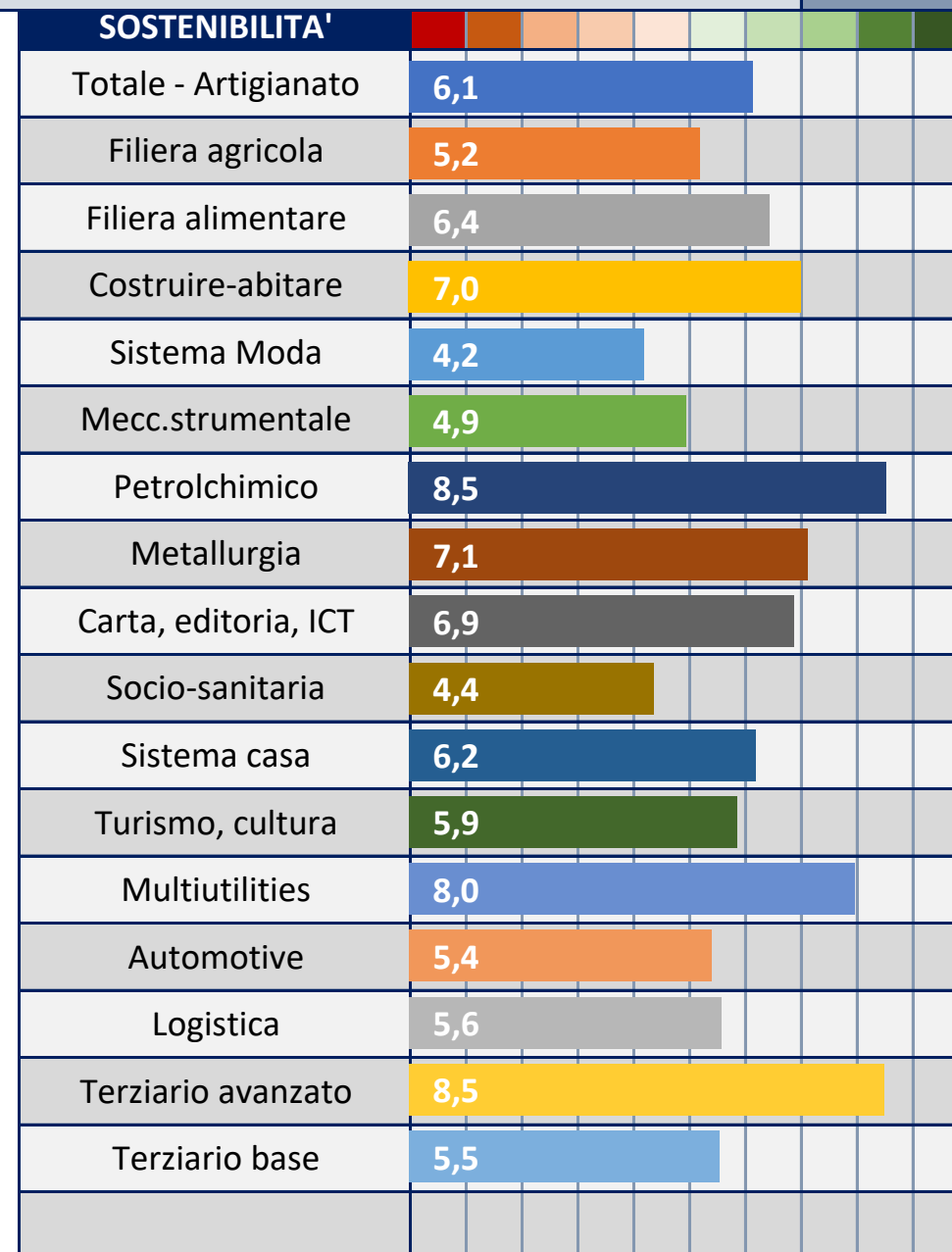
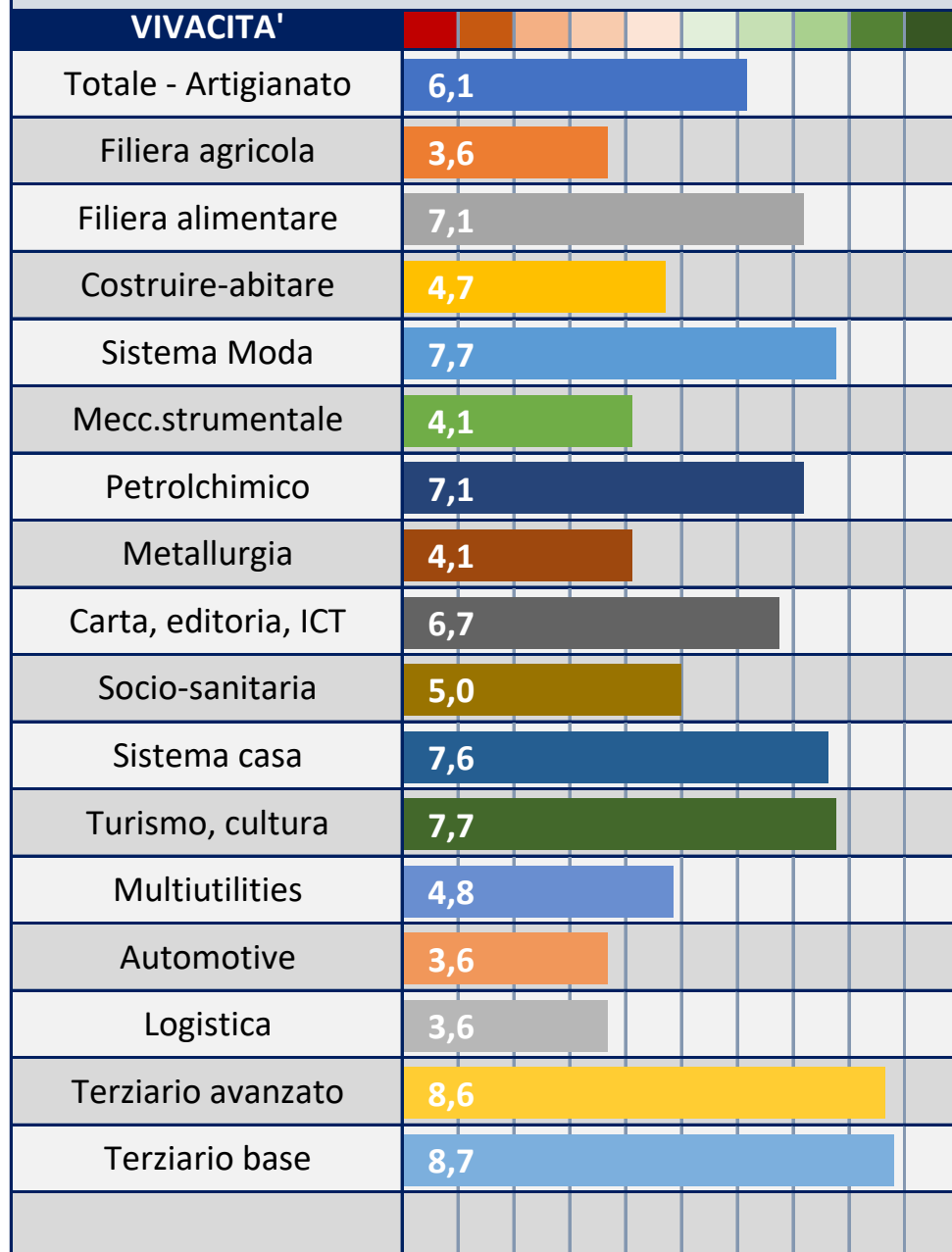
Totale - Artigianato

17



Totale - Artigianato

18



Totale - Artigianato

19

LE PRIME 10 ATTIVITA' PER PUNTEGGIO COMPLESSIVO

Fabbricazione di altri articoli in materie plastiche	8,6	
Servizi di disinfestazione	8,6	
Produzione di prodotti alimentari nca	8,4	
Fabbricazione di schede elettroniche assemblate	8,2	
Attività di design di moda e design industriale	8,1	
Produzione di condimenti e spezie	8,0	
Elaborazione dati	7,8	
Confezioni di abbigliamento sportivo o indumenti particolari	7,6	
Attività di pulizia nca	7,6	
Servizi di centri per il benessere fisico (esclusi gli stabilimenti termali)	7,6	

LE ULTIME 10 ATTIVITA' PER PUNTEGGIO COMPLESSIVO

Confezione di abbigliamento in pelle e similpelle	3,4	
Fabbricazione di computer e unità periferiche	3,6	
Fabbricazione di tessuti a maglia	3,8	
Riparazione di calzature e articoli da viaggio in pelle, cuoio o in altri materiali simili	3,9	
Taglio e piallatura del legno	4,0	
Fabbricazione di protesi dentarie (inclusa riparazione)	4,0	
Ristorazione con somministrazione; ristorazione connessa alle aziende agricole	4,0	
Fabbricazione di sedie e poltrone per ufficio e negozi	4,0	
Riparazione di impianti elettrici e di alimentazione per autoveicoli	4,1	
Fabbricazione di altre macchine per impieghi speciali nca (incluse parti e accessori)	4,2	

Totale - Artigianato

20

TREND. LE PRIME 10 ATTIVITA' PER PUNTEGGIO COMPLESSIVO

Servizi di disinfestazione	9,6	
Produzione di condimenti e spezie	9,5	
Riparazione e manutenzione di prodotti in metallo	9,4	
Movimento merci relativo ad altri trasporti terrestri	9,3	
Trivellazioni e perforazioni	9,3	
Imballaggio e confezionamento di generi non alimentari	9,2	
Riparazione e manutenzione di macchine di impiego generale	9,2	
Attività di pulizia specializzata di edifici e di impianti e macchinari industriali	9,2	
Fabbricazione di altri articoli in materie plastiche	9,2	
Altre attività di design	9,1	

COMPETITIVITA'. LE PRIME 10 ATTIVITA' PER PUNTEGGIO COMPLESSIVO

Fabbricazione di apparecchiature fluidodinamiche	8,7	
Fabbricazione di bilance e di macchine automatiche per la vendita e la distribuzione (incluse p	8,7	
Fabbricazione di apparecchiature e di macchine per lavanderie e stirerie (incluse parti e acces:	8,5	
Riparazione di orologi e di gioielli	8,4	
Fabbricazione di accessori e pezzi staccati per motocicli e ciclomotori	8,4	
Fabbricazione di giochi (inclusi i giochi elettronici)	8,4	
Fabbricazione di nastri, etichette e passamanerie di fibre tessili	8,2	
Fabbricazione di articoli sportivi	8,2	
Lavorazione del tè e del caffè	8,2	
Fabbricazione di imballaggi in materie plastiche	8,0	

Totale - Artigianato

21

VIVACITA'. LE PRIME 10 ATTIVITA' PER PUNTEGGIO COMPLESSIVO

Confezioni di abbigliamento sportivo o indumenti particolari	8,7	
Elaborazione dati	8,7	
Fabbricazione di nastri, etichette e passamanerie di fibre tessili	8,7	
Pulizia generale (non specializzata) di edifici	8,7	
Produzione di fette biscottate, biscotti; prodotti di pasticceria conservati	8,7	
Produzione di pasticceria fresca	8,7	
Altre attività di design	8,7	
Attività di servizi per la persona nca	8,7	
Assistenza sociale non residenziale per anziani e disabili	8,7	
Attività di design di moda e design industriale	8,5	

SOSTENIBILITA'. LE PRIME 10 ATTIVITA' PER PUNTEGGIO COMPLESSIVO

Attività di supporto alle rappresentazioni artistiche	10,0	
Rappresentazioni artistiche	10,0	
Fabbricazione di vetro piano	10,0	
Produzione di prodotti alimentari nca	9,7	
Produzione di condimenti e spezie	9,7	
Fabbricazione di altri prodotti in gomma	9,7	
Produzione di pasti e piatti pronti (preparati, conditi, cucinati e confezionati)	9,3	
Lavorazione del tè e del caffè	9,3	
Noleggio di altre macchine e attrezzature	9,3	
Produzione di cacao in polvere, cioccolato, caramelle e confetterie	9,0	

Pablo**Lab**

Artigianato

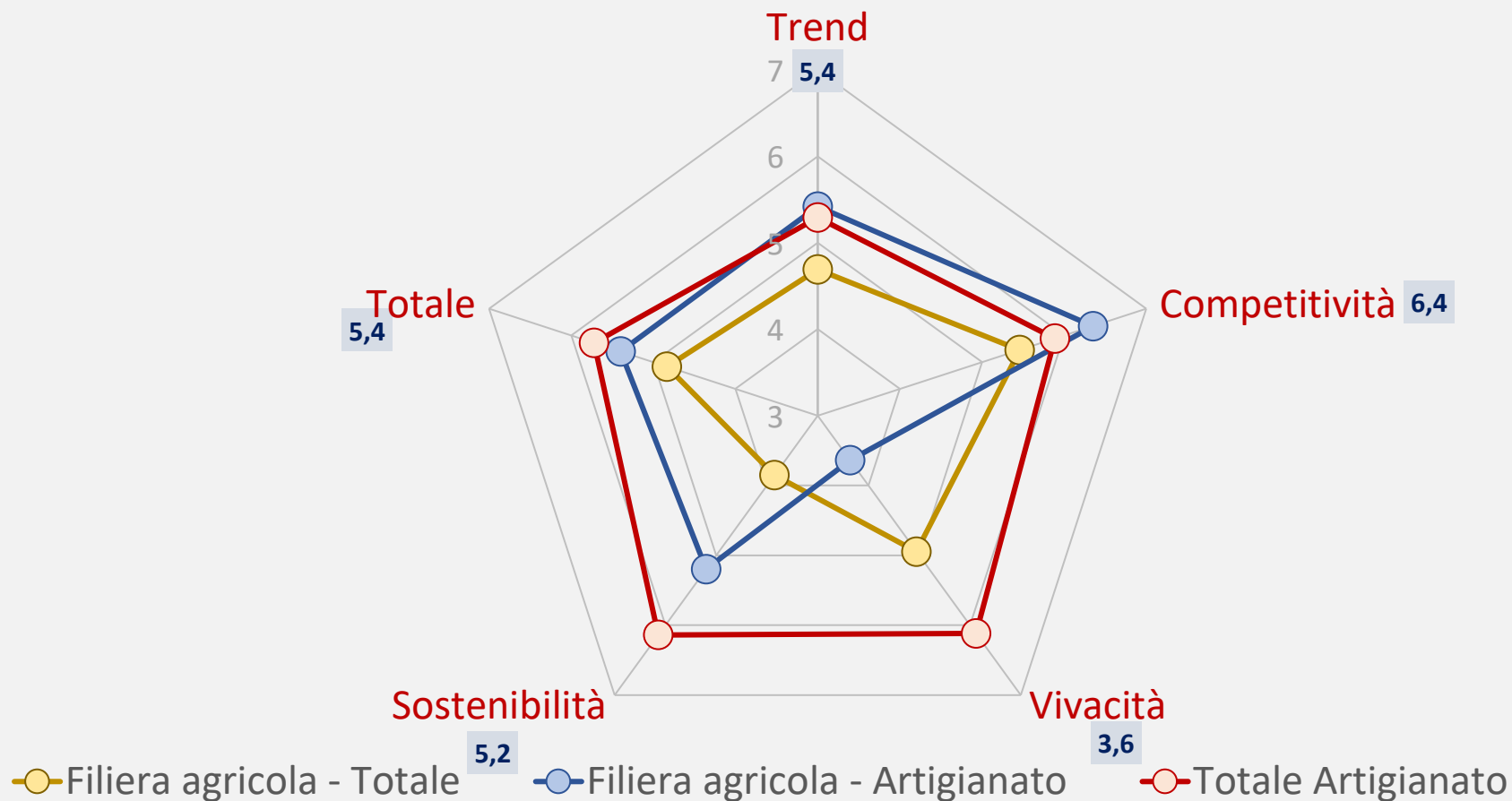
Report **di filiera**

Filiera agricola - Artigianato

23

Numero imprese	1.427	Quota su totale	2%	Variaz. cinque anni	-10,4%	
Numero addetti	4.082		3%		-8,9%	


Diamante del posizionamento



Filiera agricola - Artigianato

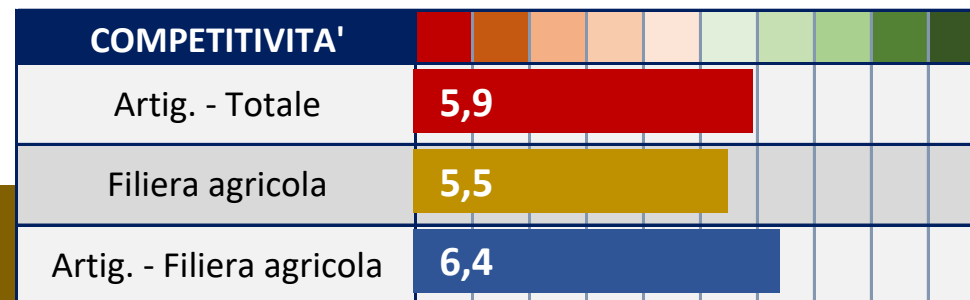
24

TREND



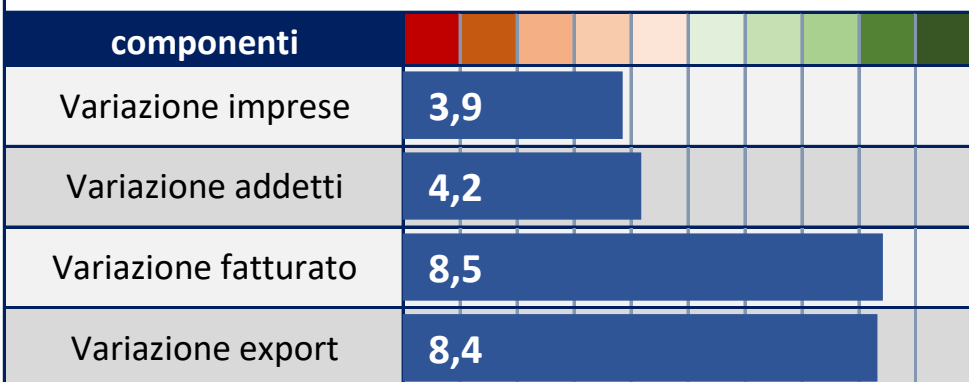
1

COMPETITIVITA'

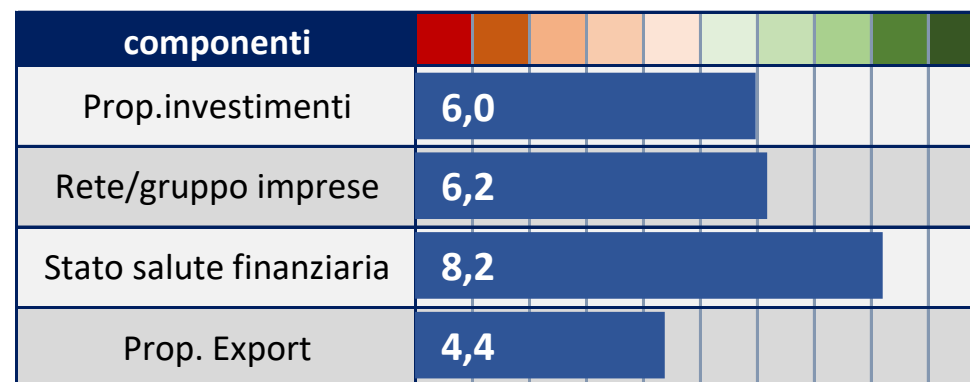


2


componenti



componenti




VIVACITA'



3

componenti



Filiera agricola - Artigianato

25

SOSTENIBILITA'		4
Artig. - Totale	6,1	
Filiera agricola	3,9	
Artig. - Filiera agricola	5,2	

componenti	
ESG overall	5,2
ESG Environment	4,3
ESG Social	4,4
ESG Government	7,3

componenti	
ESG risorse umane	5,3
ESG impatto ambient.	5,8
ESG comport. aziend.	5,2
ESG coinvolg. comunità	3,8
ESG gover. aziendale	5,8
ESG diritti umani	5,3

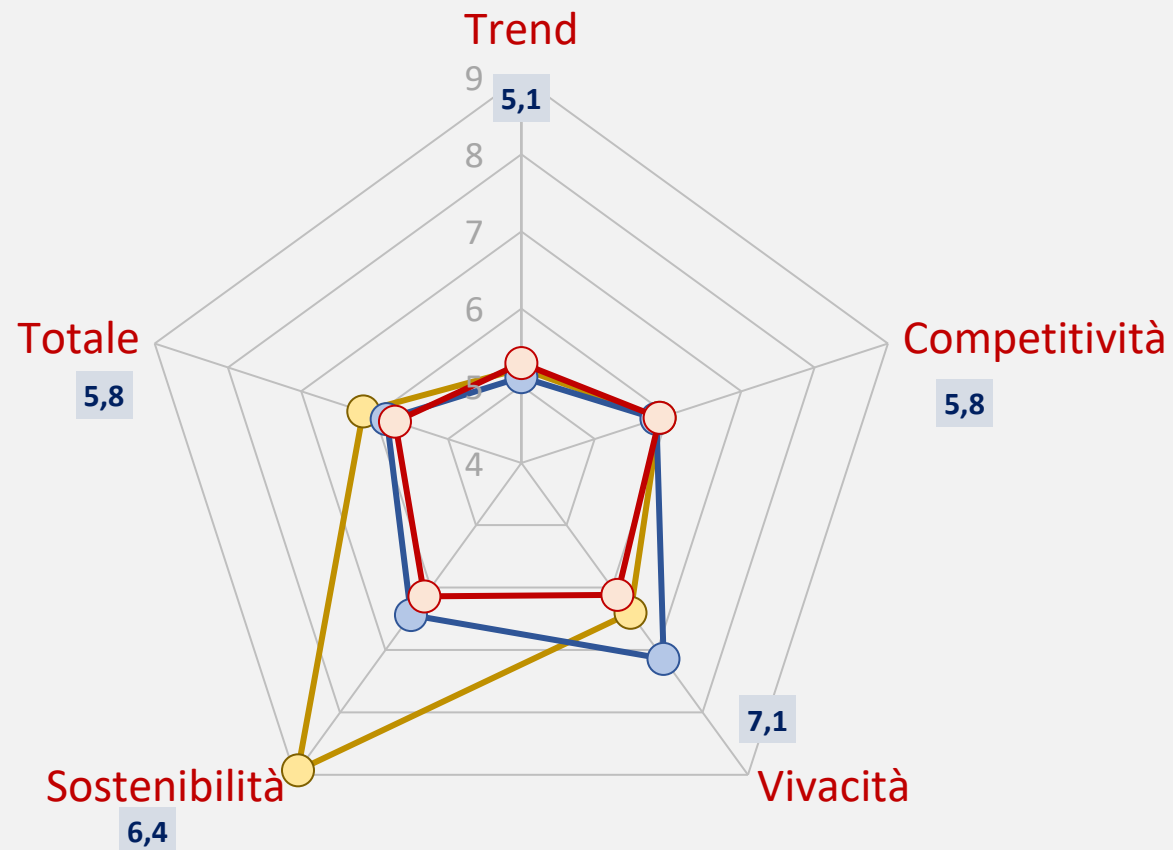
TOT	TOTALE	
	Artig. - Totale	5,7
	Filiera agricola	4,8
	Artig. - Filiera agricola	5,4

Filiera alimentare - Artigianato

26

Numero imprese	3.324	Quota su totale	17%	Variaz. cinque anni	-7,6%	
Numero addetti	15.145		10%		-3,7%	


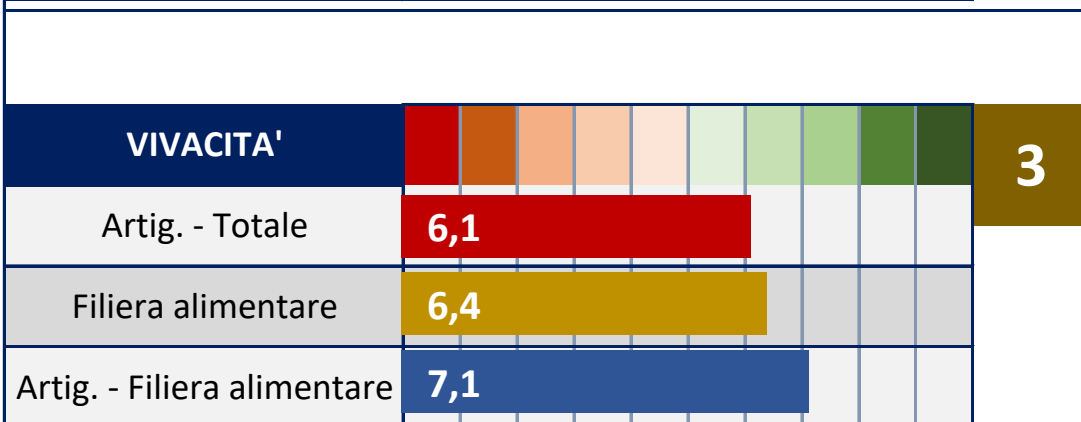

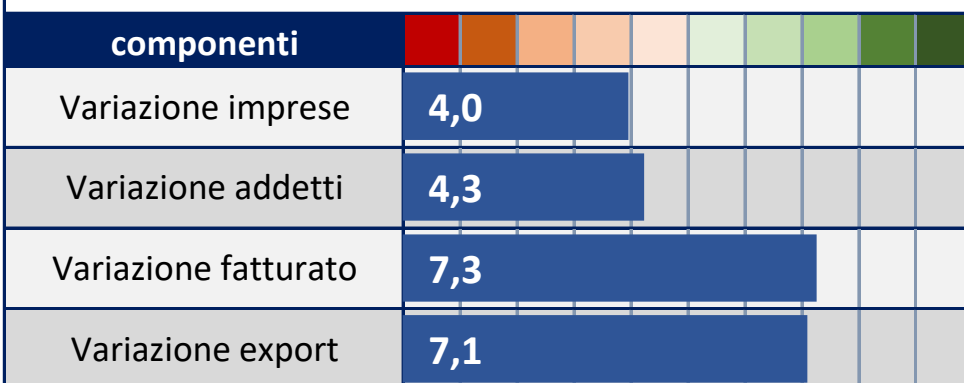
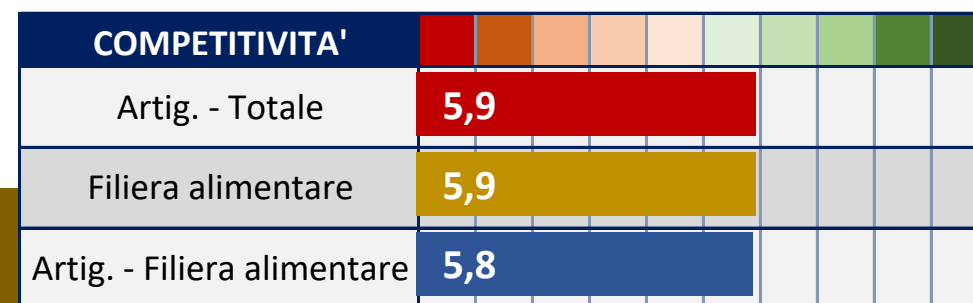
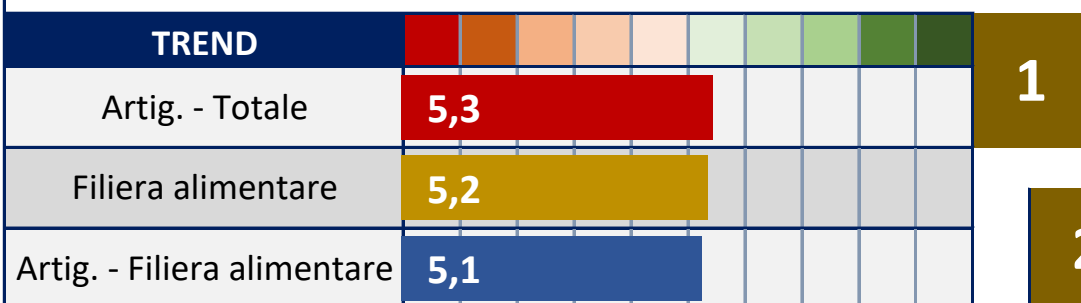
Diamante del posizionamento



● Filiera alimentare - Totale
 ● Filiera alimentare - Artigianato
 ● Totale Artigianato

Filiera alimentare - Artigianato

27



Filiera alimentare - Artigianato

28

SOSTENIBILITA'		4
Artig. - Totale		6,1
Filiera alimentare		8,9
Artig. - Filiera alimentare		6,4

componenti		6,4
ESG overall		6,4
ESG Environment		4,7
ESG Social		5,8
ESG Government		9,5

componenti		6,4
ESG risorse umane		5,7
ESG impatto ambient.		5,6
ESG comport. aziend.		7,2
ESG coinvolg. comunità		7,0
ESG gover. aziendale		8,0
ESG diritti umani		6,3

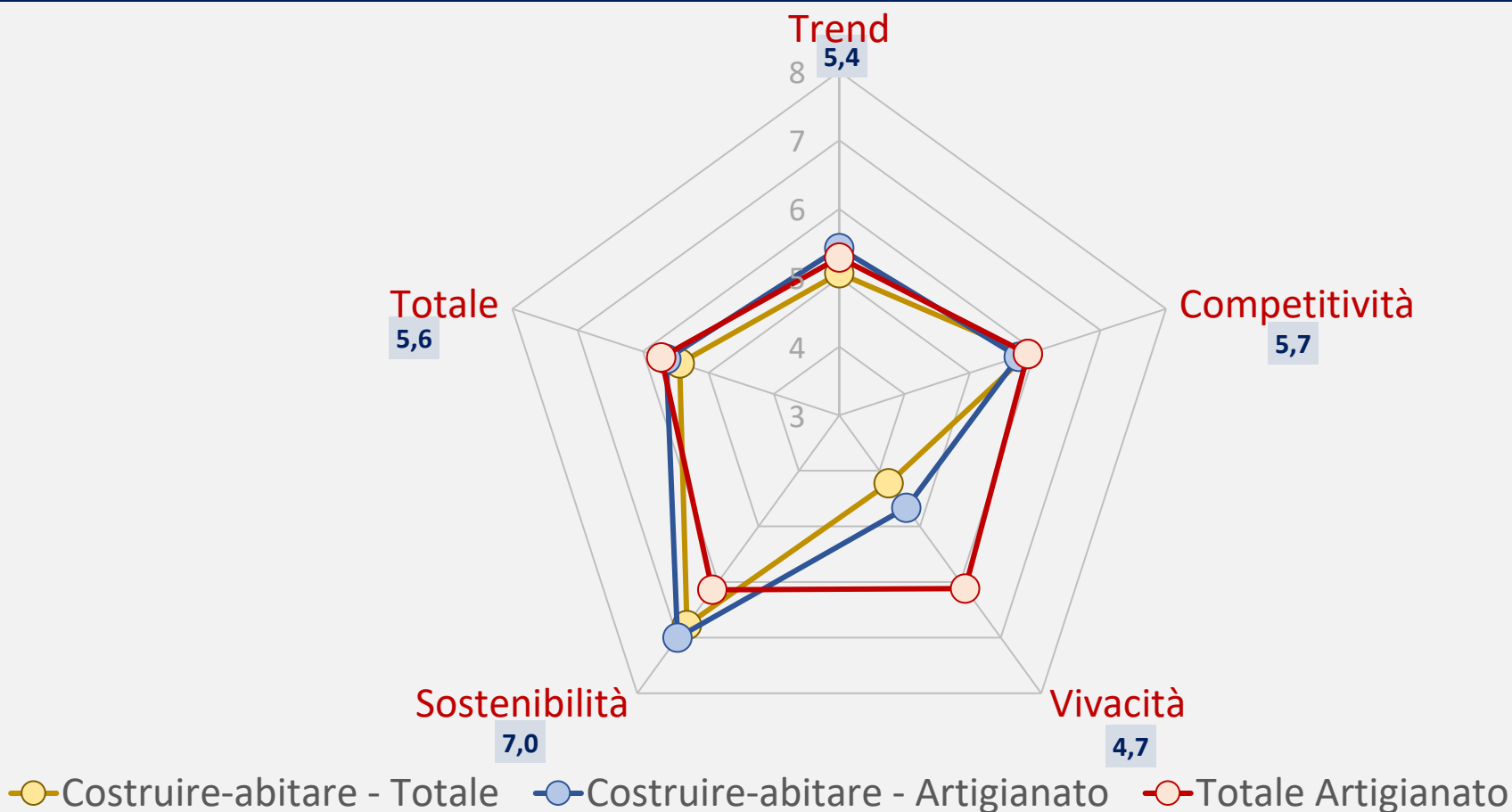
TOT	TOTALE		5,7
	Artig. - Totale		5,7
	Filiera alimentare		6,2
	Artig. - Filiera alimentare		5,8

Costruire-abitare - Artigianato

29

Numero imprese	55.268	Quota su totale	51%	Variaz. cinque anni	-3,6%	
Numero addetti	100.267		33%		-3,0%	

Diamante del posizionamento



Costruire-abitare - Artigianato

30

TREND

Artig. - Totale	5,3
Costruire-abitare	5,1
Artig. - Costruire-abitare	5,4

1

COMPETITIVITA'

Artig. - Totale	5,9
Costruire-abitare	5,9
Artig. - Costruire-abitare	5,7

2

componenti

Variazione imprese	4,6
Variazione addetti	4,7
Variazione fatturato	7,5
Variazione export	5,6

componenti

Prop.investimenti	5,9
Rete/gruppo imprese	5,3
Stato salute finanziaria	7,8
Prop. Export	3,0

VIVACITA'

Artig. - Totale	6,1
Costruire-abitare	4,2
Artig. - Costruire-abitare	4,7

3

componenti

Quota imp. Femminili	1,7
Quota imp. Giovanili	7,0
Quota imp. Straniere	8,7
Cariche femminili	1,0
Cariche giovanili	8,7
Cariche straniere	8,7

Costruire-abitare - Artigianato

31

SOSTENIBILITA'		
Artig. - Totale	6,1	4
Costruire-abitare	6,8	
Artig. - Costruire-abitare	7,0	

componenti	
ESG overall	7,0
ESG Environment	6,0
ESG Social	7,7
ESG Government	8,7

componenti	
ESG risorse umane	7,7
ESG impatto ambient.	6,5
ESG comport. aziend.	6,2
ESG coinvolg. comunità	7,4
ESG gover. aziendale	7,1
ESG diritti umani	7,5

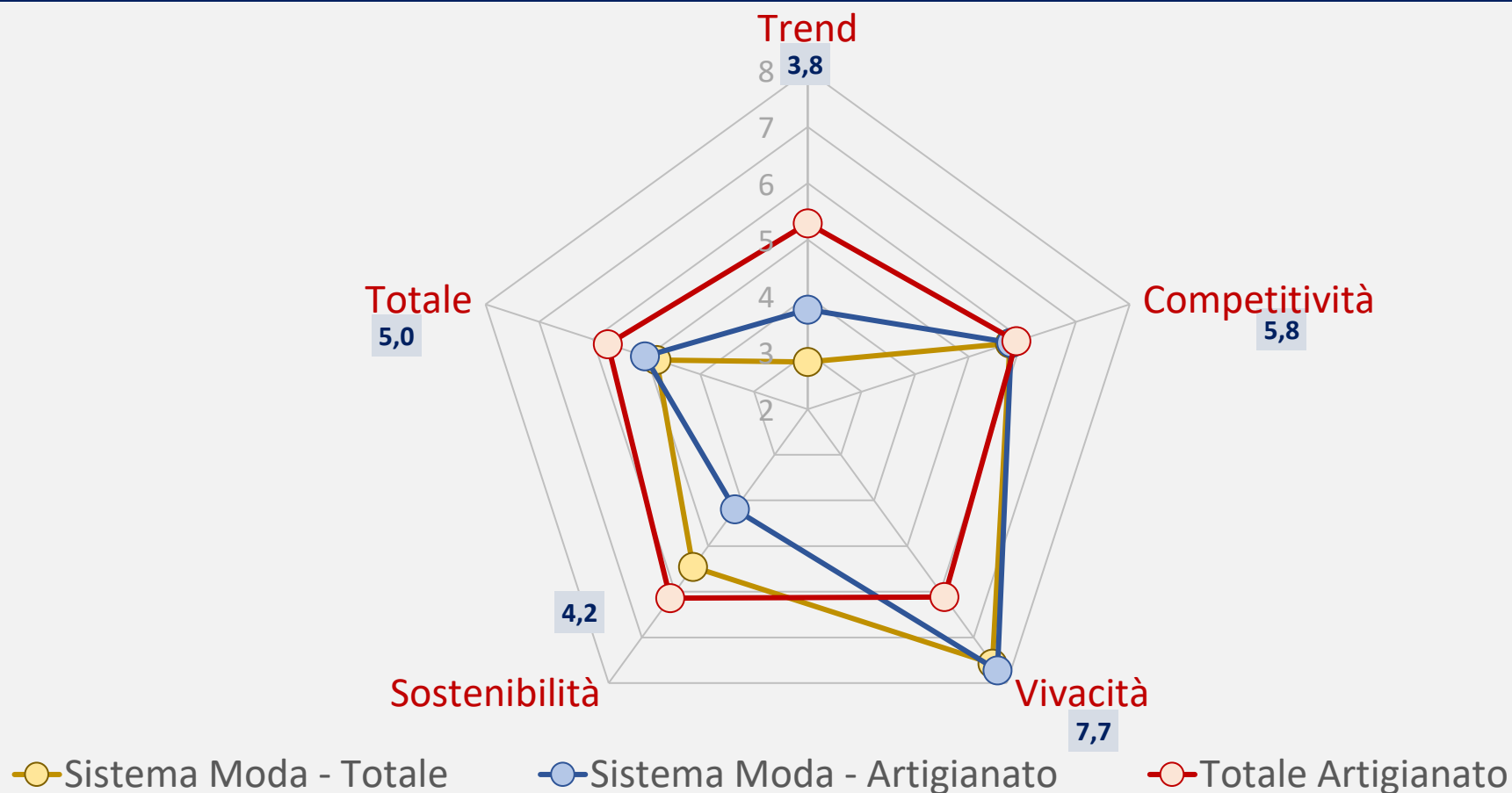
TOT	TOTALE	
	Artig. - Totale	5,7
	Costruire-abitare	5,4
	Artig. - Costruire-abitare	5,6

Sistema Moda - Artigianato

32

Numero imprese	6.726	Quota su totale	28%	Variaz. cinque anni	-11,3%	
Numero addetti	18.300		21%		-15,9%	


Diamante del posizionamento



Sistema Moda - Artigianato

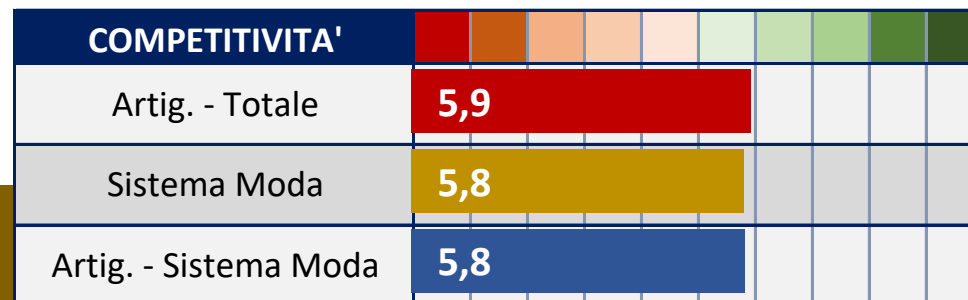
33

TREND




1

COMPETITIVITA'




2

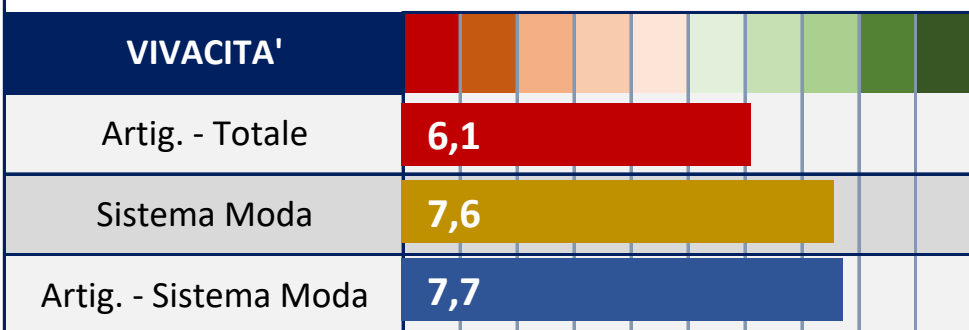
componenti



componenti




VIVACITA'



3

componenti



Sistema Moda - Artigianato

34

SOSTENIBILITA'		4
Artig. - Totale		6,1
Sistema Moda		5,5
Artig. - Sistema Moda		4,2

componenti		
ESG overall		4,2
ESG Environment		3,3
ESG Social		5,2
ESG Government		6,8

componenti		
ESG risorse umane		4,2
ESG impatto ambient.		3,3
ESG comport. aziend.		4,5
ESG coinvolg. comunità		3,7
ESG gover. aziendale		6,8
ESG diritti umani		5,9

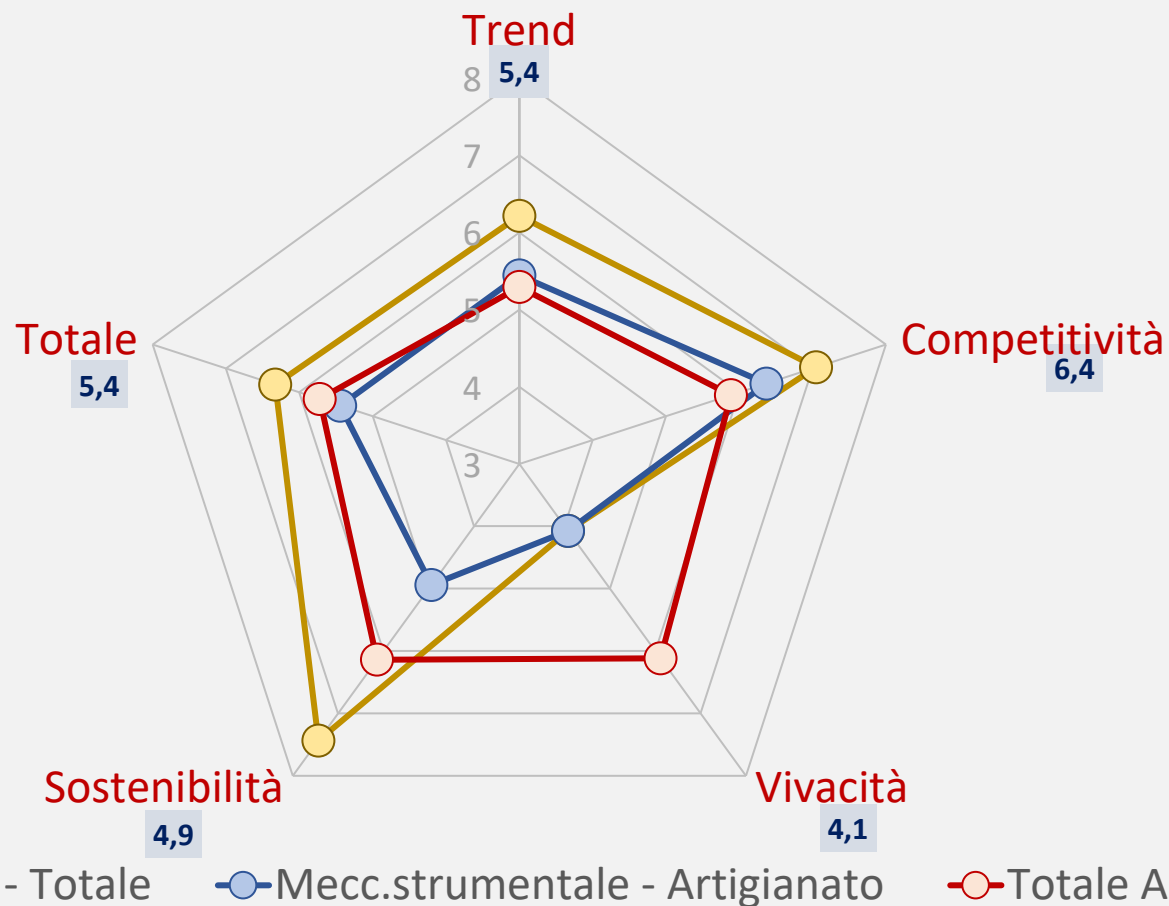
TOT	TOTALE		
	Artig. - Totale		5,7
	Sistema Moda		4,8
	Artig. - Sistema Moda		5,0

Mecc.strumentale - Artigianato

35



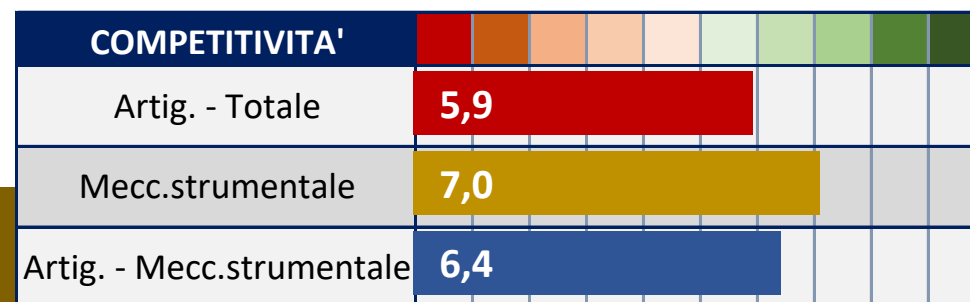
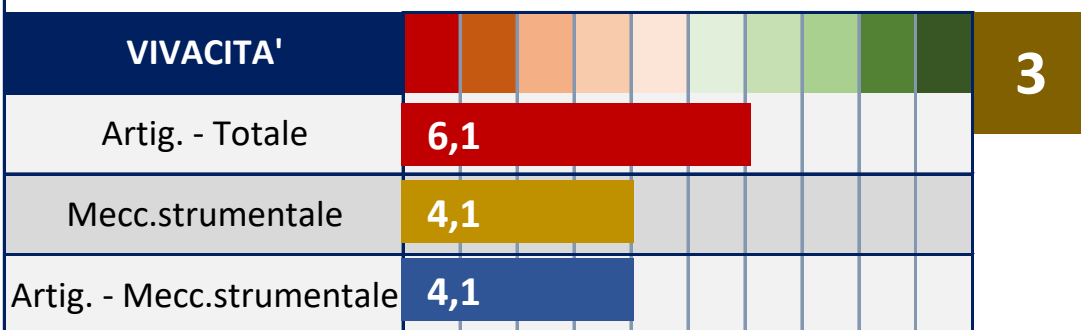

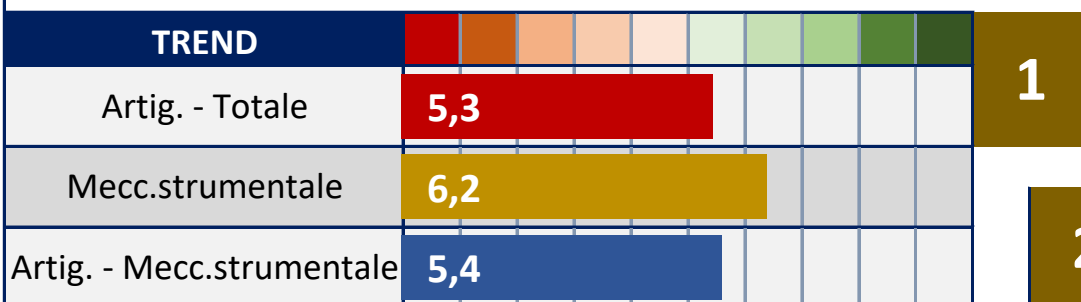
Numero imprese	3.953	Quota su totale	46%	Variaz. cinque anni	-1,2%	
Numero addetti	13.382		13%		-2,3%	

Diamante del posizionamento



Mecc.strumentale - Artigianato

36



Mecc.strumentale - Artigianato

37

SOSTENIBILITA'		4
Artig. - Totale		6,1
Mecc.strumentale		7,4
Artig. - Mecc.strumentale		4,9

componenti		4,9
ESG overall		4,9
ESG Environment		4,6
ESG Social		4,3
ESG Government		8,0

componenti		4,9
ESG risorse umane		5,9
ESG impatto ambient.		4,8
ESG comport. aziend.		5,9
ESG coinvolg. comunità		6,5
ESG gover. aziendale		4,6
ESG diritti umani		7,6

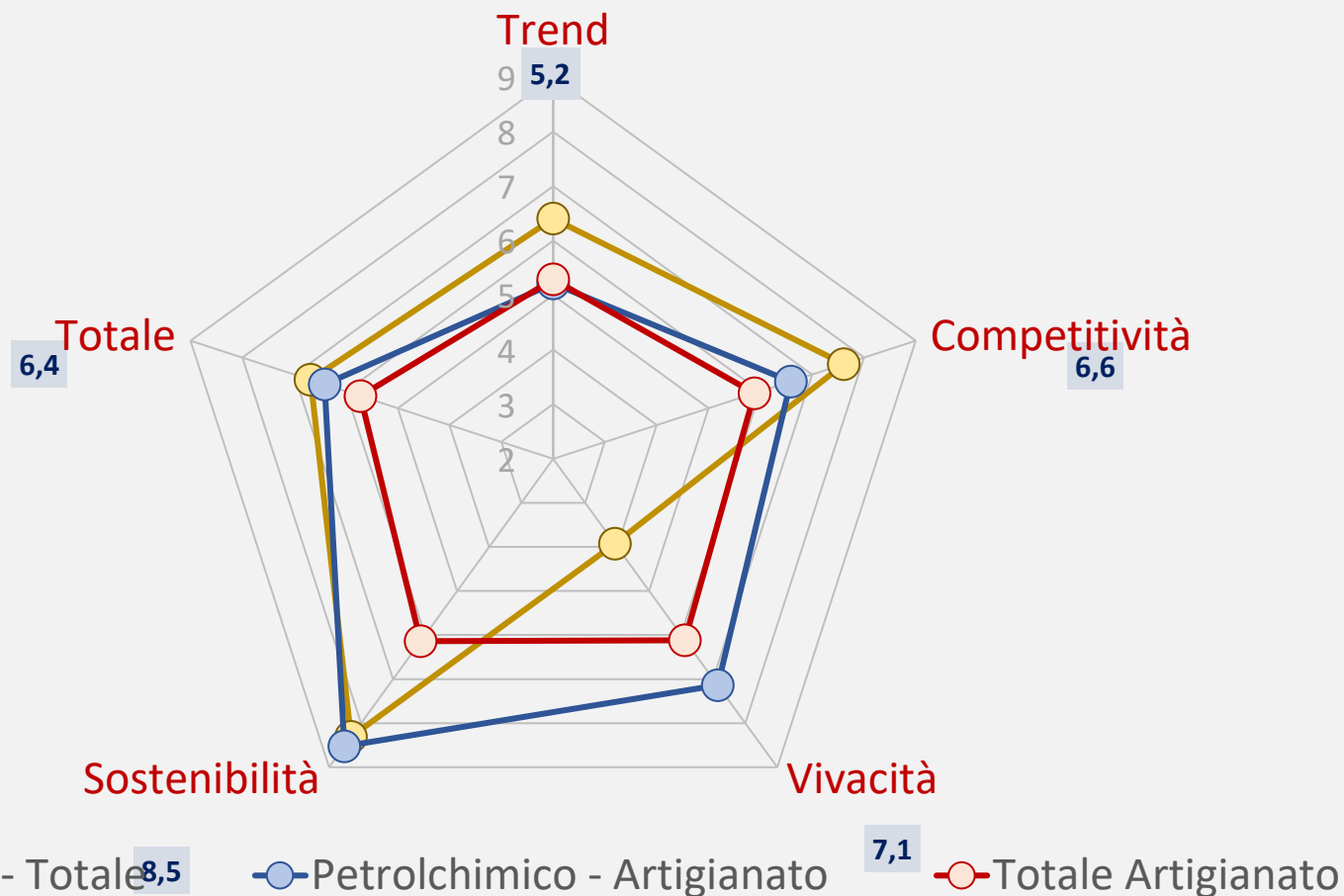
TOT	TOTALE		5,7
	Artig. - Totale		5,7
	Mecc.strumentale		6,3
	Artig. - Mecc.strumentale		5,4

Petrolchimico - Artigianato

38


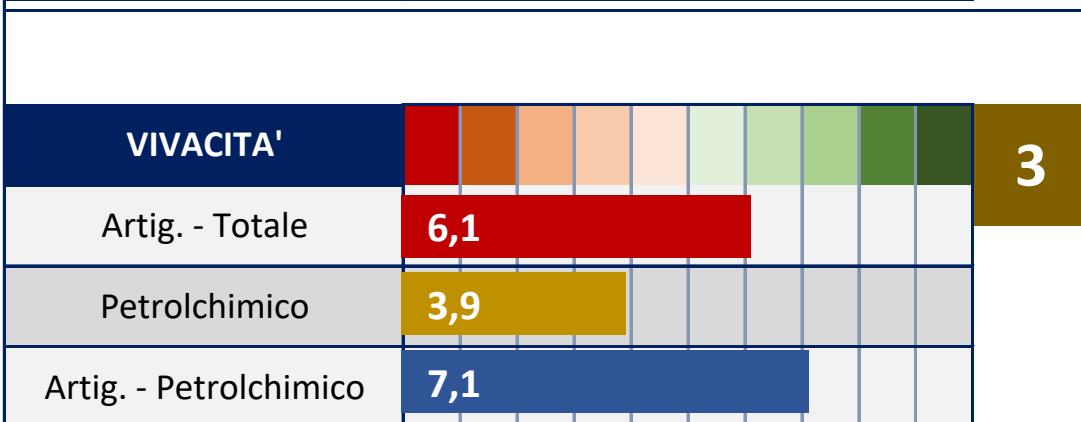

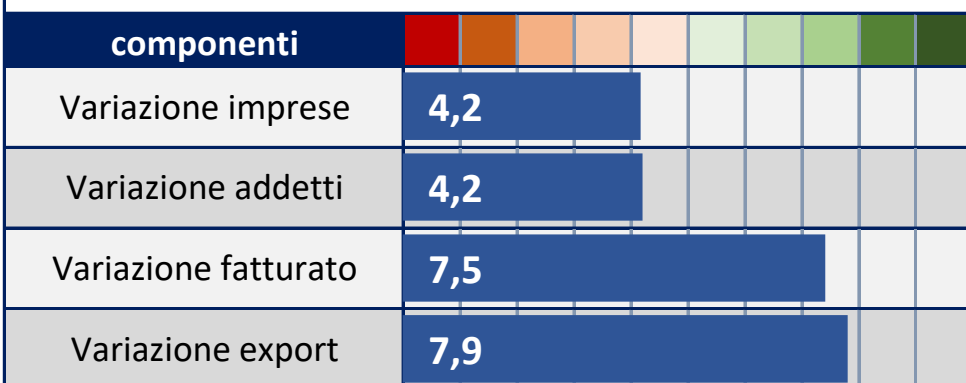
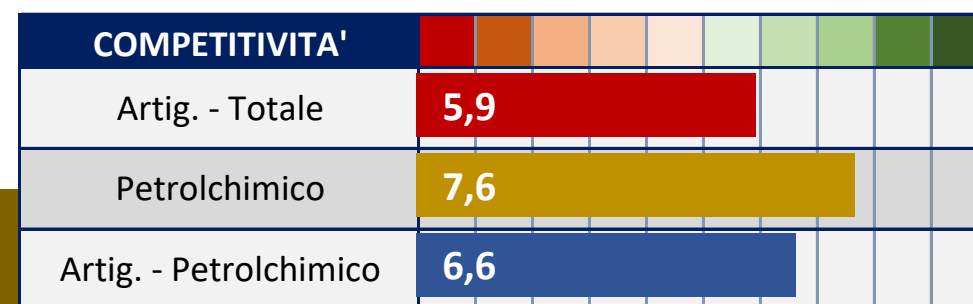
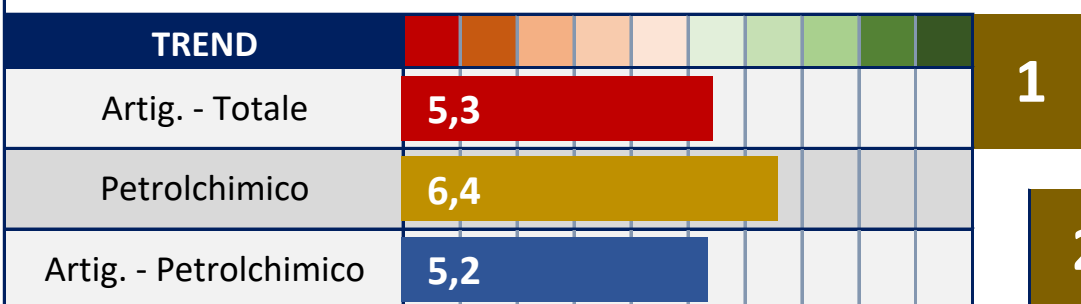
Numero imprese	465	Quota su totale	21%	Variaz. cinque anni	-3,5%	
Numero addetti	2.498		9%		-3,1%	

Diamante del posizionamento



Petrolchimico - Artigianato

39



Petrolchimico - Artigianato

40

SOSTENIBILITA'		
Artig. - Totale	6,1	4
Petrolchimico	8,3	
Artig. - Petrolchimico	8,5	

componenti	
ESG overall	8,5
ESG Environment	7,5
ESG Social	7,9
ESG Government	7,9

componenti	
ESG risorse umane	7,3
ESG impatto ambient.	6,0
ESG comport. aziend.	7,4
ESG coinvolg. comunità	6,3
ESG gover. aziendale	7,7
ESG diritti umani	7,1

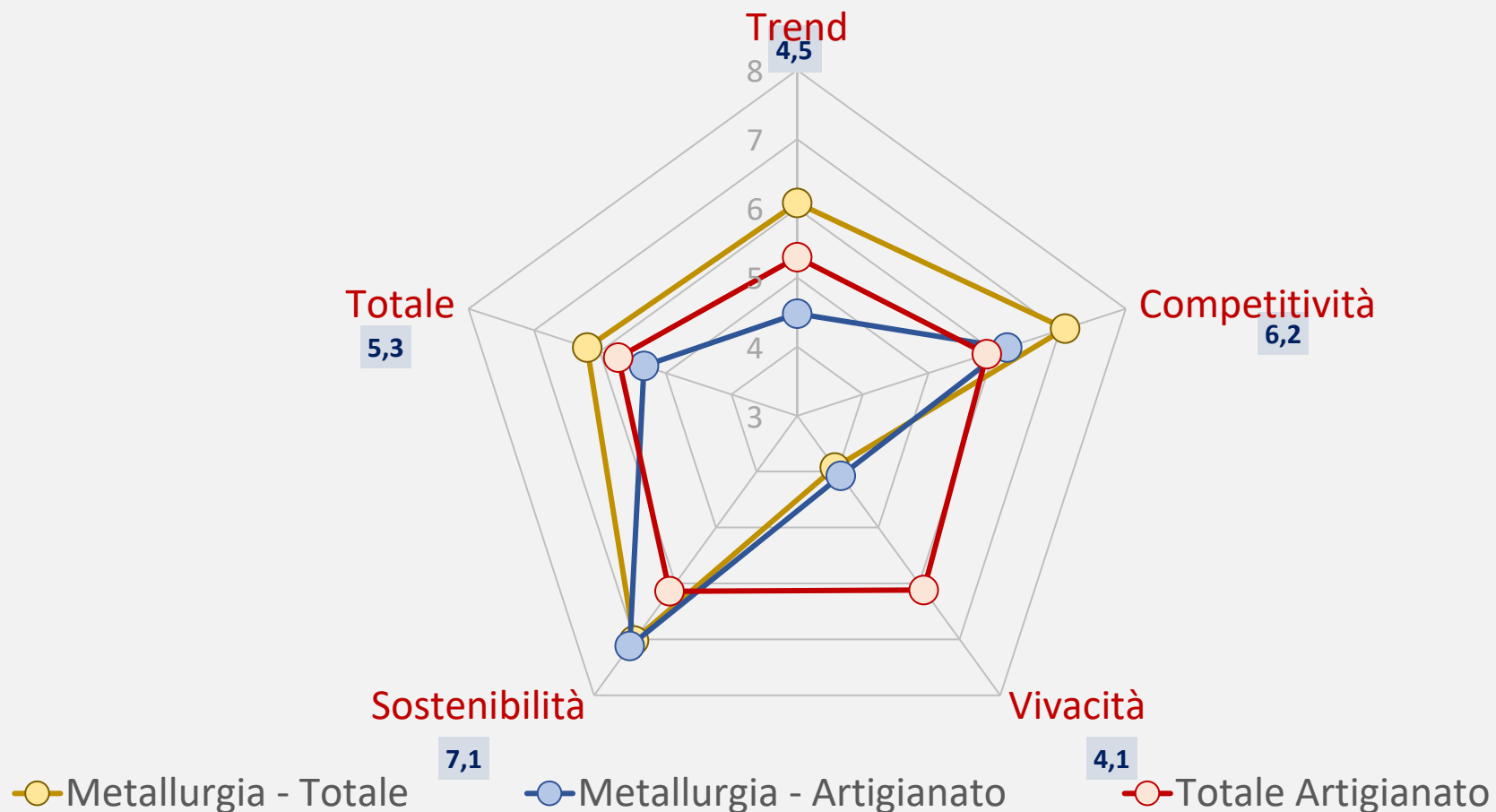
TOT	TOTALE	
	Artig. - Totale	5,7
	Petrolchimico	6,7
	Artig. - Petrolchimico	6,4

Metallurgia - Artigianato

41


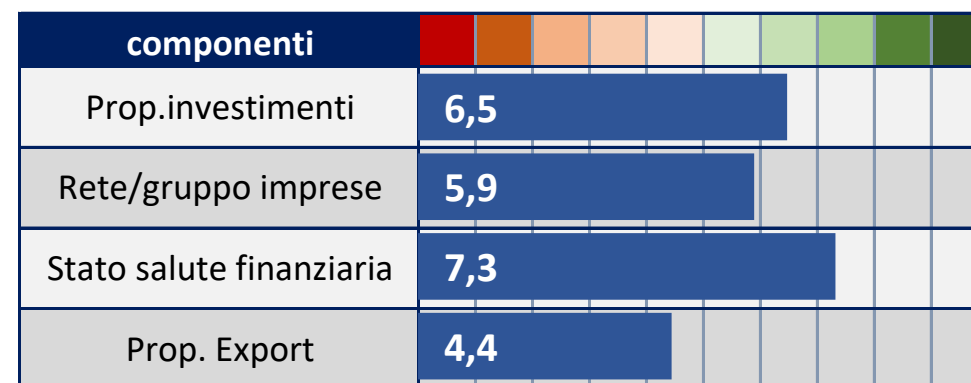
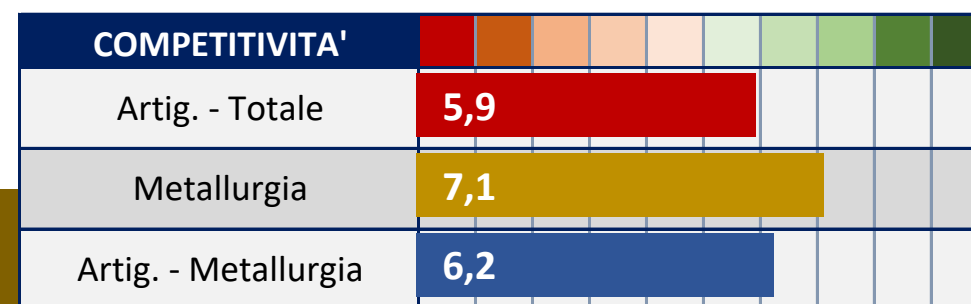


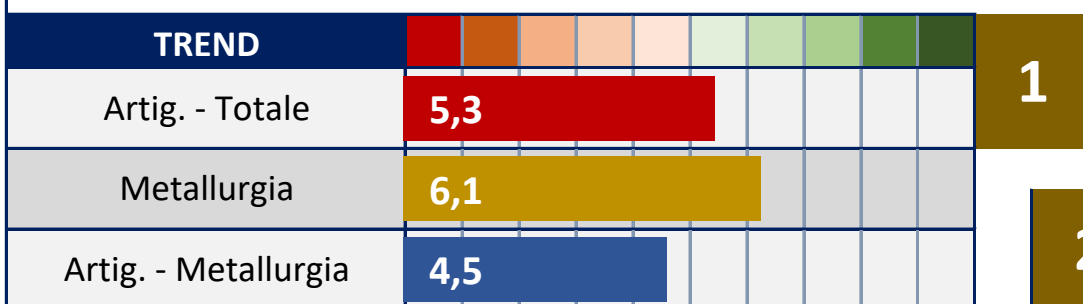
Numero imprese	3.968	Quota su totale	54%	Variaz. cinque anni	-5,9%	
Numero addetti	18.122		24%		-5,1%	

Diamante del posizionamento



Metallurgia - Artigianato

42



Metallurgia - Artigianato

43

SOSTENIBILITA'		
Artig. - Totale	6,1	4
Metallurgia	7,0	
Artig. - Metallurgia	7,1	

componenti	
ESG overall	7,1
ESG Environment	6,1
ESG Social	6,3
ESG Government	8,9

componenti	
ESG risorse umane	5,7
ESG impatto ambient.	5,6
ESG comport. aziend.	8,0
ESG coinvlg. comunità	4,4
ESG gover. aziendale	8,6
ESG diritti umani	6,4

TOT	TOTALE	
	Artig. - Totale	5,7
	Metallurgia	6,2
	Artig. - Metallurgia	5,3

Carta, editoria, ICT - Artigianato

44

Numero imprese

3.112

Quota su totale

24%

Variaz. cinque anni

-3,7%

Numero addetti

7.275

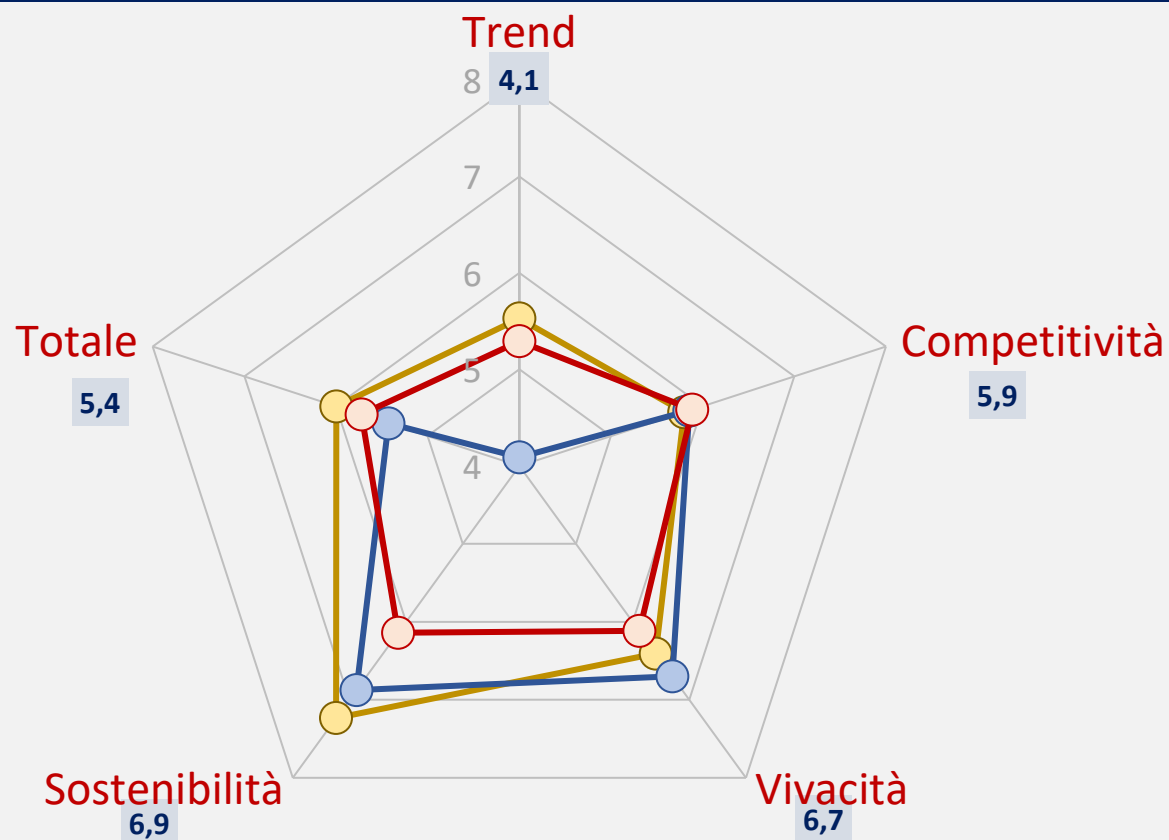
Quota su totale

14%

Variaz. cinque anni

-10,2%

Diamante del posizionamento




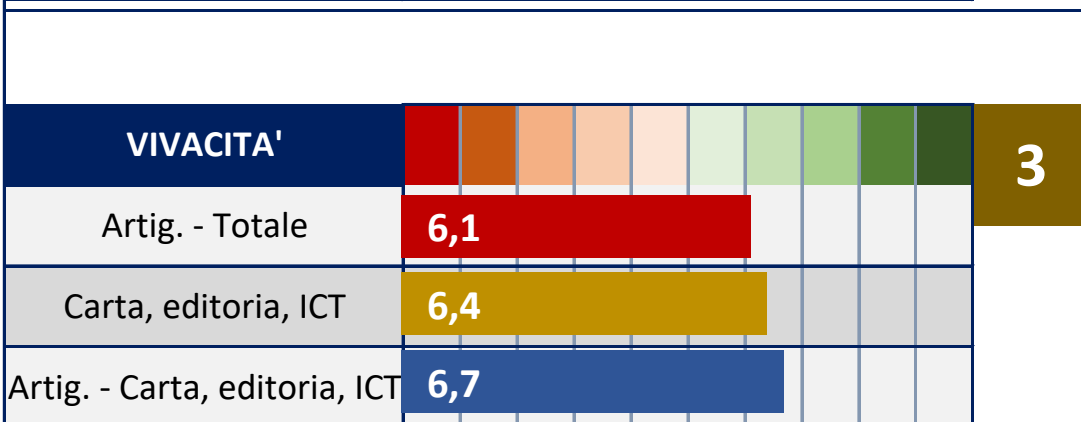

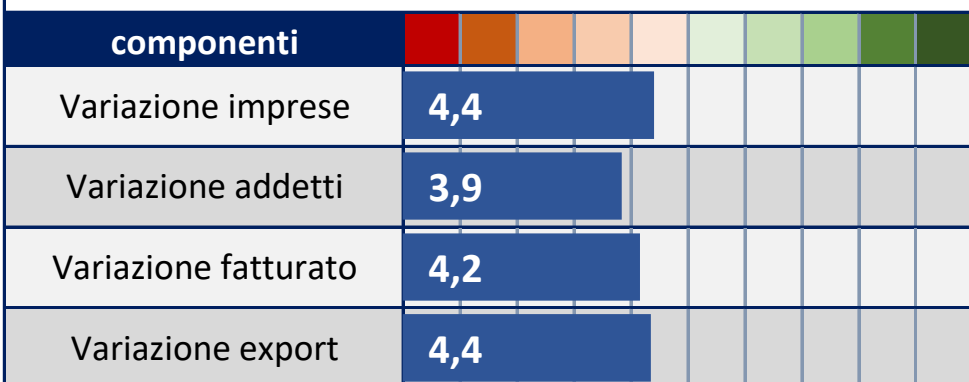
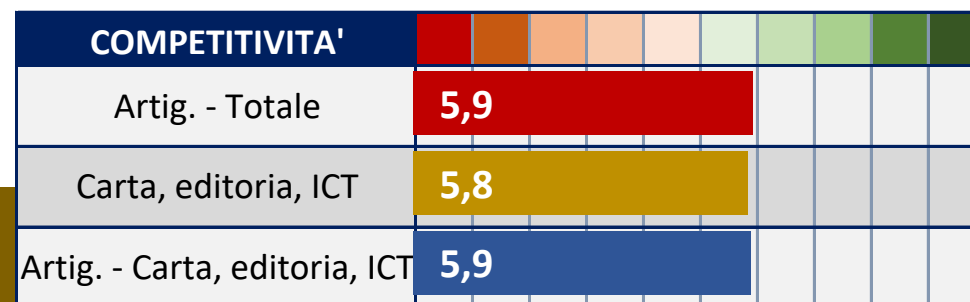
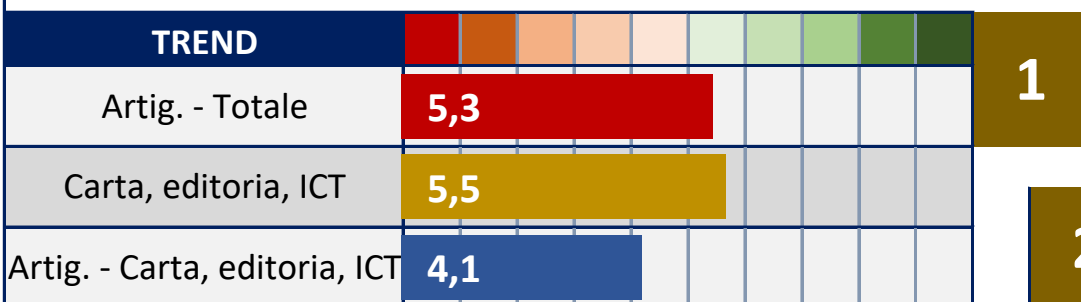
● Carta, editoria, ICT - Totale

● Carta, editoria, ICT - Artigianato

● Totale Artigianato

Carta, editoria, ICT - Artigianato

45



Carta, editoria, ICT - Artigianato

46

SOSTENIBILITA'		4
Artig. - Totale		6,1
Carta, editoria, ICT		7,2
Artig. - Carta, editoria, ICT		6,9

componenti	
ESG overall	6,9
ESG Environment	6,0
ESG Social	6,8
ESG Government	7,3

componenti	
ESG risorse umane	6,7
ESG impatto ambient.	6,0
ESG comport. aziend.	7,6
ESG coinvolg. comunità	6,7
ESG gover. aziendale	6,2
ESG diritti umani	6,8

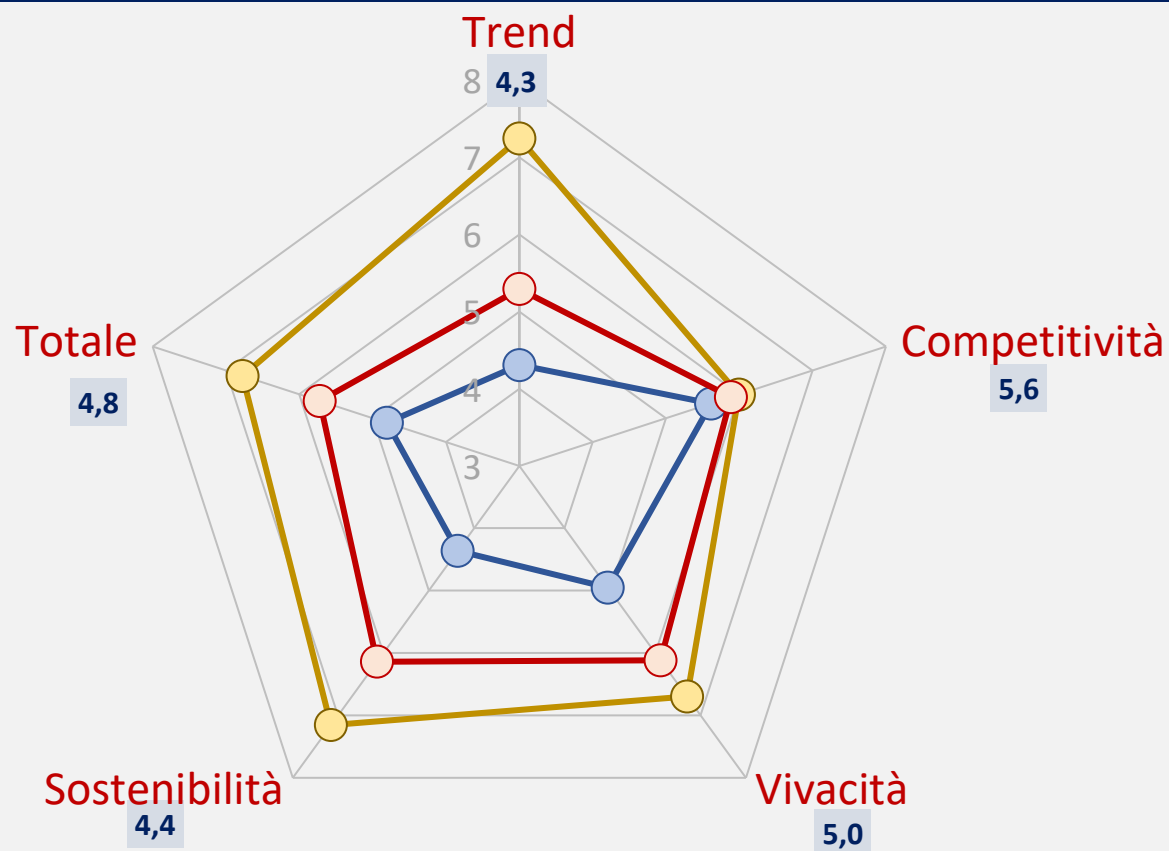
TOT	TOTALE	
	Artig. - Totale	5,7
	Carta, editoria, ICT	6,0
	Artig. - Carta, editoria, ICT	5,4

Socio-sanitaria - Artigianato

47

Numero imprese	1.435	Quota su totale	16%	Variaz. cinque anni	-8,4%	
Numero addetti	2.974		3%		-10,1%	

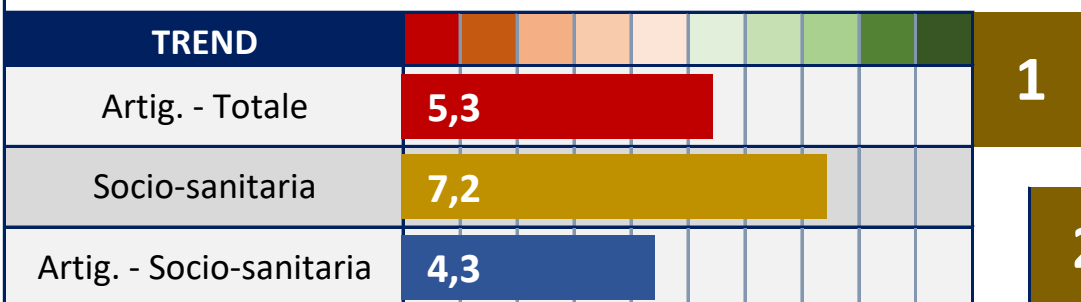
Diamante del posizionamento




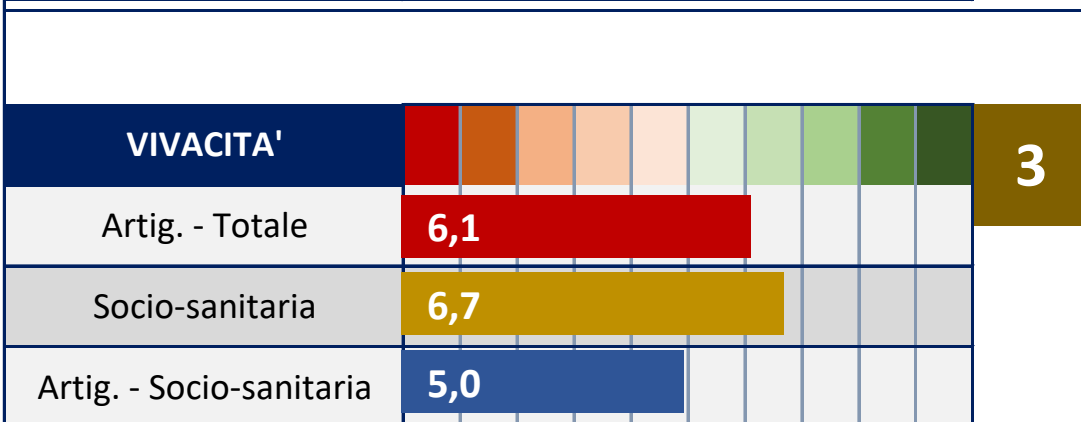


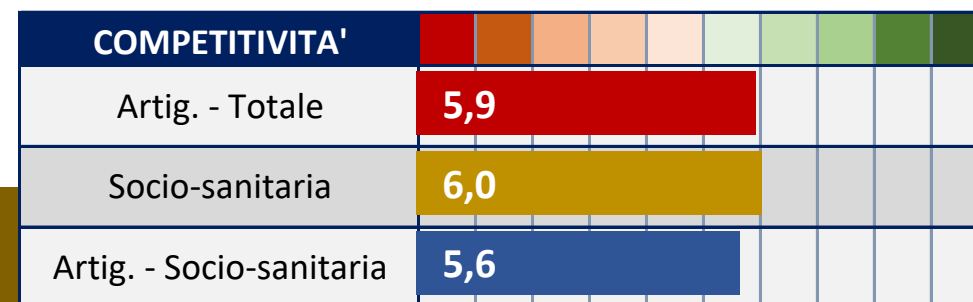
● Socio-sanitaria - Totale
 ● Socio-sanitaria - Artigianato
 ● Totale Artigianato

Socio-sanitaria - Artigianato

48



2



Socio-sanitaria - Artigianato

49

SOSTENIBILITA'		4
Artig. - Totale	6,1	
Socio-sanitaria	7,2	
Artig. - Socio-sanitaria	4,4	

componenti	
ESG overall	4,4
ESG Environment	3,4
ESG Social	3,7
ESG Government	7,7

componenti	
ESG risorse umane	2,9
ESG impatto ambient.	2,6
ESG comport. aziend.	4,5
ESG coinvolg. comunità	2,8
ESG gover. aziendale	7,8
ESG diritti umani	2,8

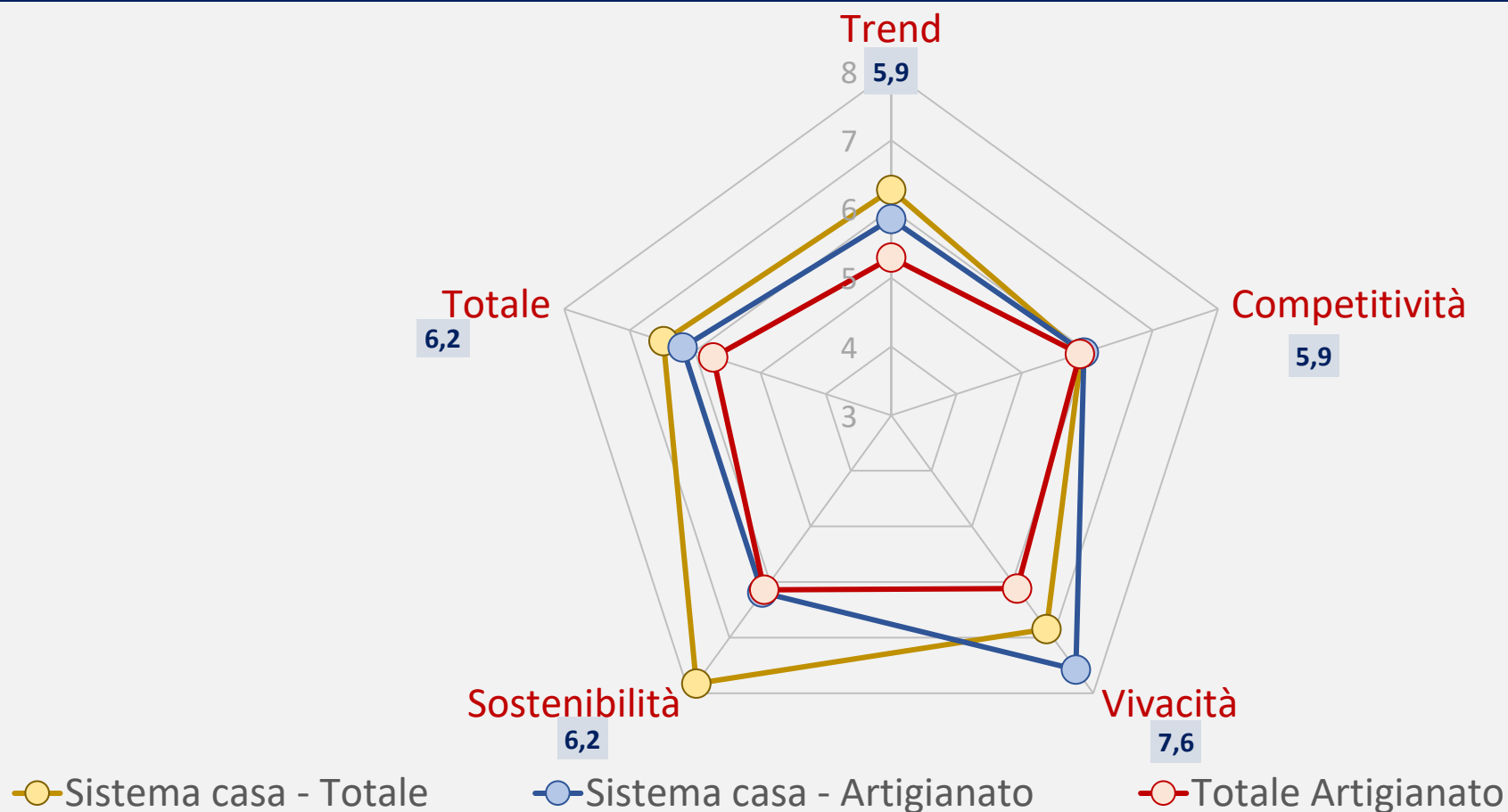
TOT	TOTALE	
	Artig. - Totale	5,7
	Socio-sanitaria	6,8
	Artig. - Socio-sanitaria	4,8

Sistema casa - Artigianato

50


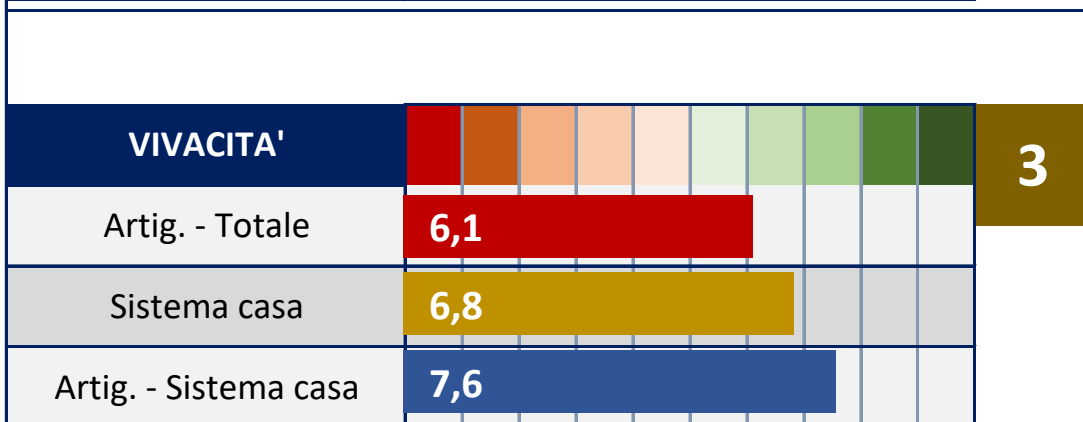

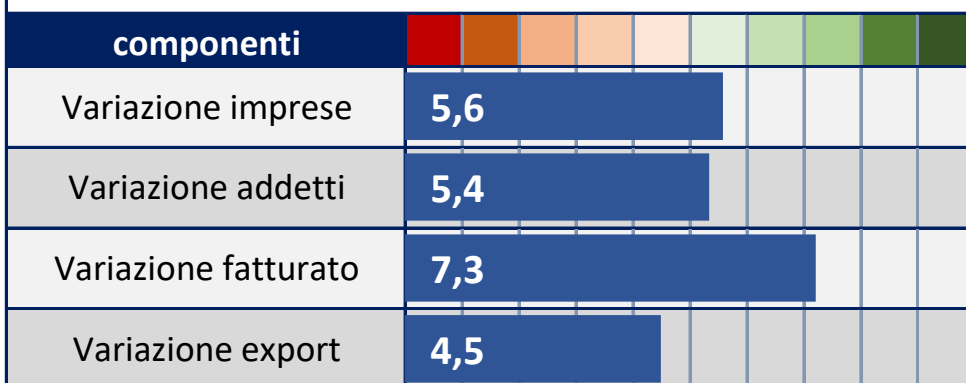
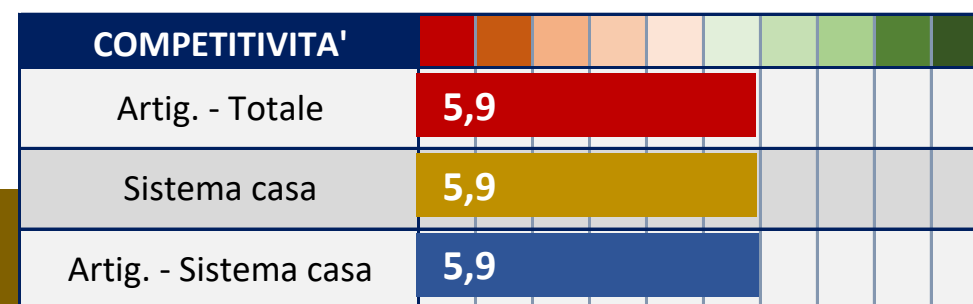
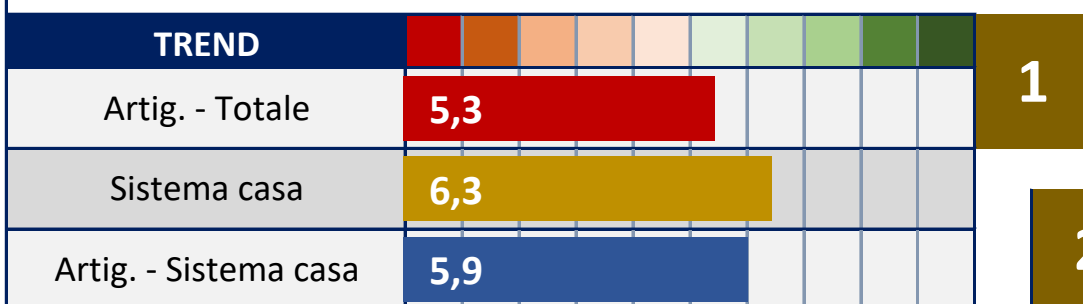
Numero imprese	9.155	Quota su totale	27%	Variaz. cinque anni	-1,4%	
Numero addetti	22.536		13%		-2,3%	

Diamante del posizionamento



Sistema casa - Artigianato

51



Sistema casa - Artigianato

52

SOSTENIBILITA'		4
Artig. - Totale		6,1
Sistema casa		7,8
Artig. - Sistema casa		6,2

componenti	
ESG overall	6,2
ESG Environment	5,1
ESG Social	5,5
ESG Government	8,0

componenti	
ESG risorse umane	6,0
ESG impatto ambient.	5,1
ESG comport. aziend.	7,6
ESG coinvolg. comunità	6,7
ESG gover. aziendale	7,0
ESG diritti umani	6,9

TOT	TOTALE	
	Artig. - Totale	5,7
	Sistema casa	6,5
	Artig. - Sistema casa	6,2

Turismo, cultura - Artigianato

53

Numero imprese

1.023

Quota
su
totale

6%
2%

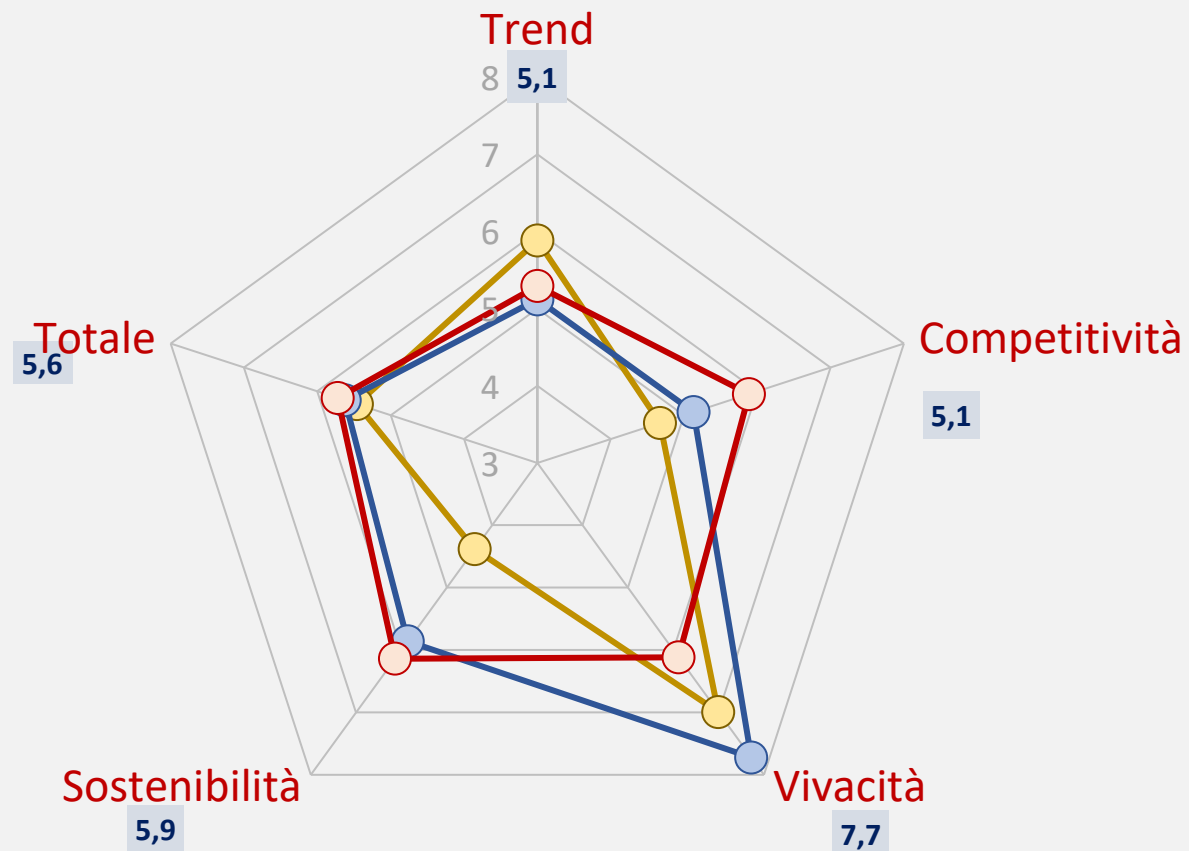
Variaz.
cinque
anni

-15,0%
-9,4%

Numero addetti

2.871

Diamante del posizionamento





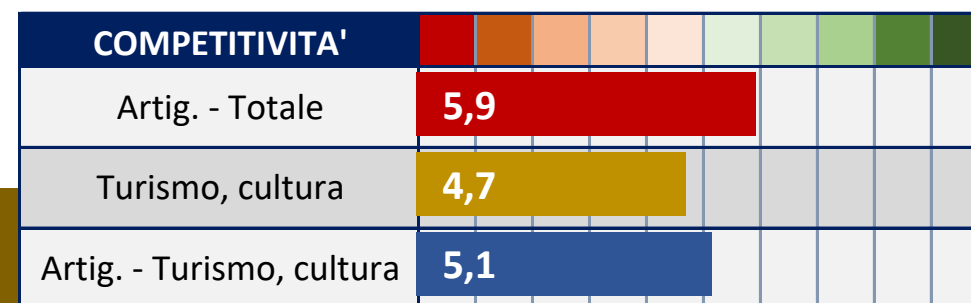
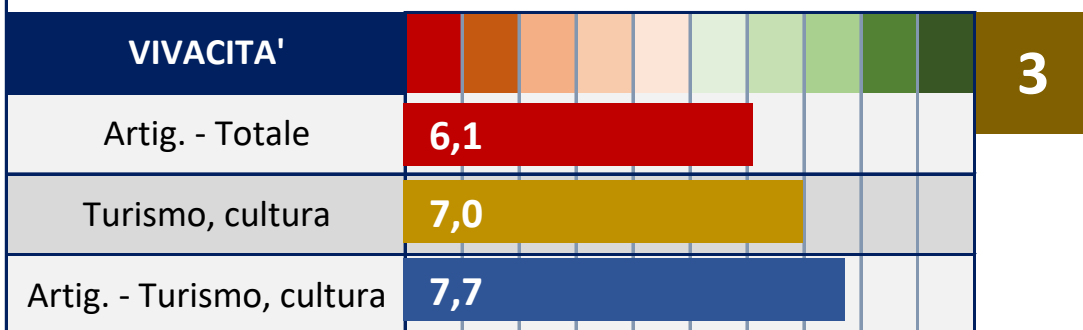

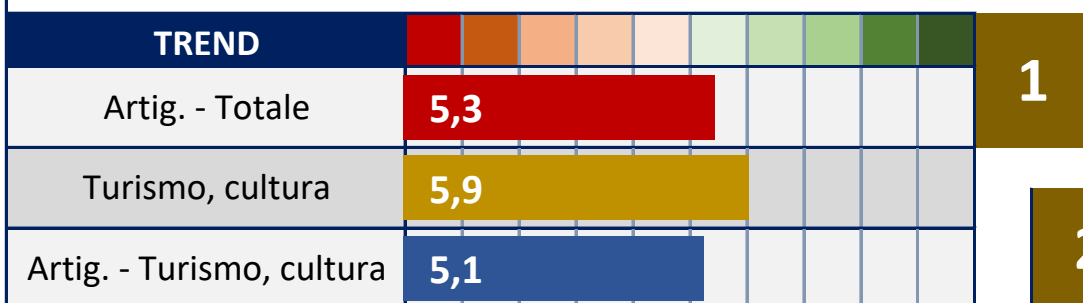
—●— Turismo, cultura - Totale

—●— Turismo, cultura - Artigianato

—●— Totale Artigianato

Turismo, cultura - Artigianato

54



Turismo, cultura - Artigianato

55

SOSTENIBILITA'		4
Artig. - Totale		6,1
Turismo, cultura		4,4
Artig. - Turismo, cultura		5,9

componenti		5,9
ESG overall		5,9
ESG Environment		5,6
ESG Social		7,3
ESG Government		8,1

componenti		7,4
ESG risorse umane		7,4
ESG impatto ambient.		4,8
ESG comport. aziend.		7,4
ESG coinvolg. comunità		6,5
ESG gover. aziendale		8,0
ESG diritti umani		8,0

TOT	TOTALE		5,7
	Artig. - Totale		5,7
	Turismo, cultura		5,5
	Artig. - Turismo, cultura		5,6

Multiutilities - Artigianato

56

Numero imprese

237

Quota su totale

8%

Variaz. cinque anni

1,3%

Numero addetti

994

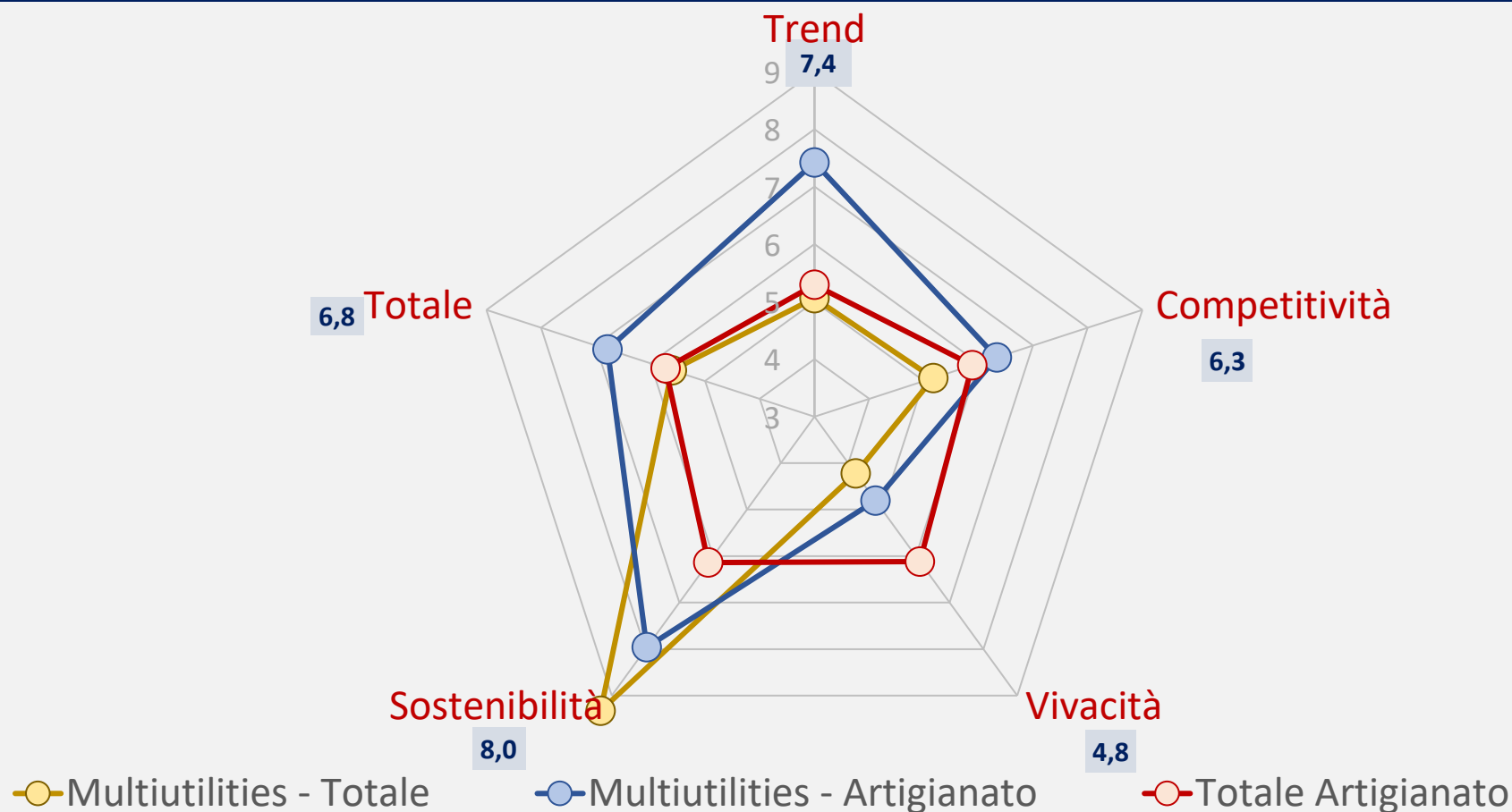
Quota su totale

4%

Variaz. cinque anni


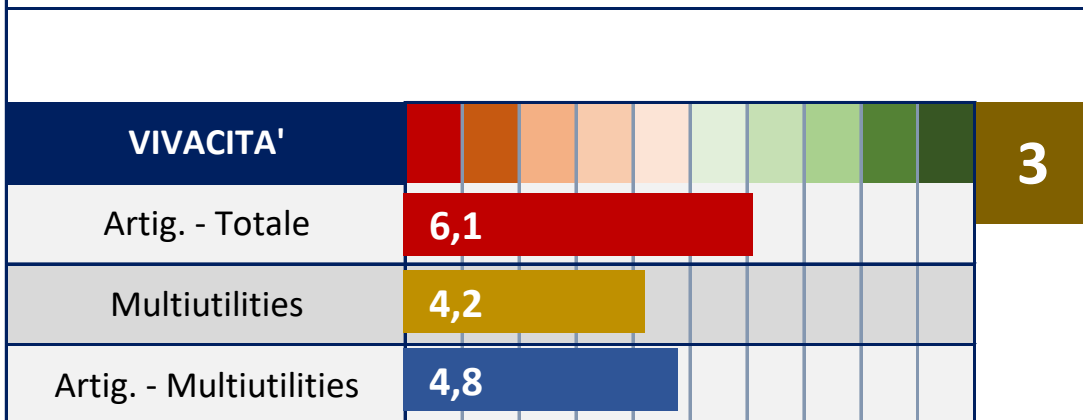

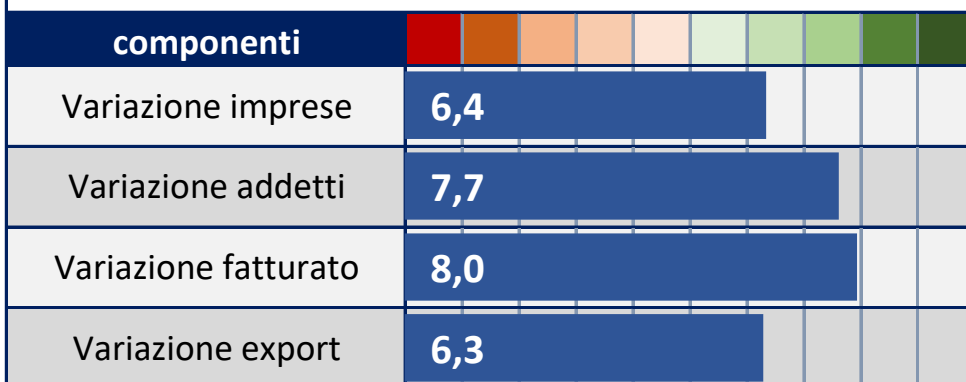
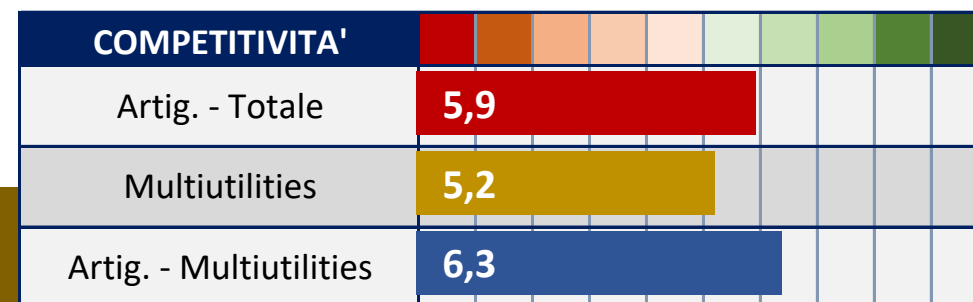
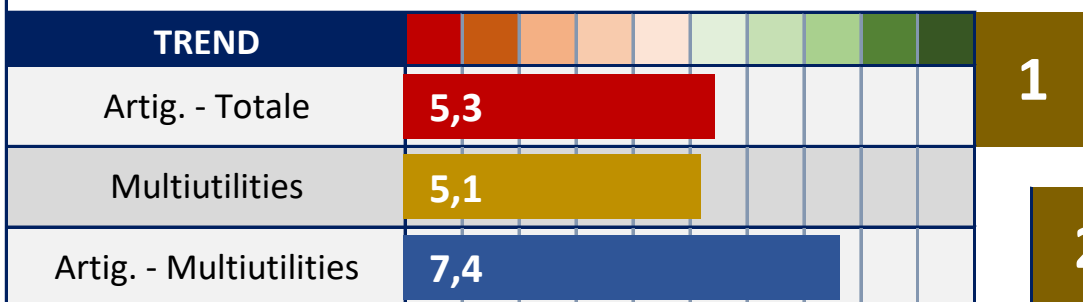
7,8%

Diamante del posizionamento



Multiutilities - Artigianato

57



Multiutilities - Artigianato

58

SOSTENIBILITA'	
Artig. - Totale	6,1
Multiutilities	9,3
Artig. - Multiutilities	8,0

4

componenti	
ESG overall	8,0
ESG Environment	5,5
ESG Social	8,7
ESG Government	9,0

componenti	
ESG risorse umane	7,2
ESG impatto ambient.	6,3
ESG comport. aziend.	7,1
ESG coinvolg. comunità	4,9
ESG gover. aziendale	7,2
ESG diritti umani	7,0

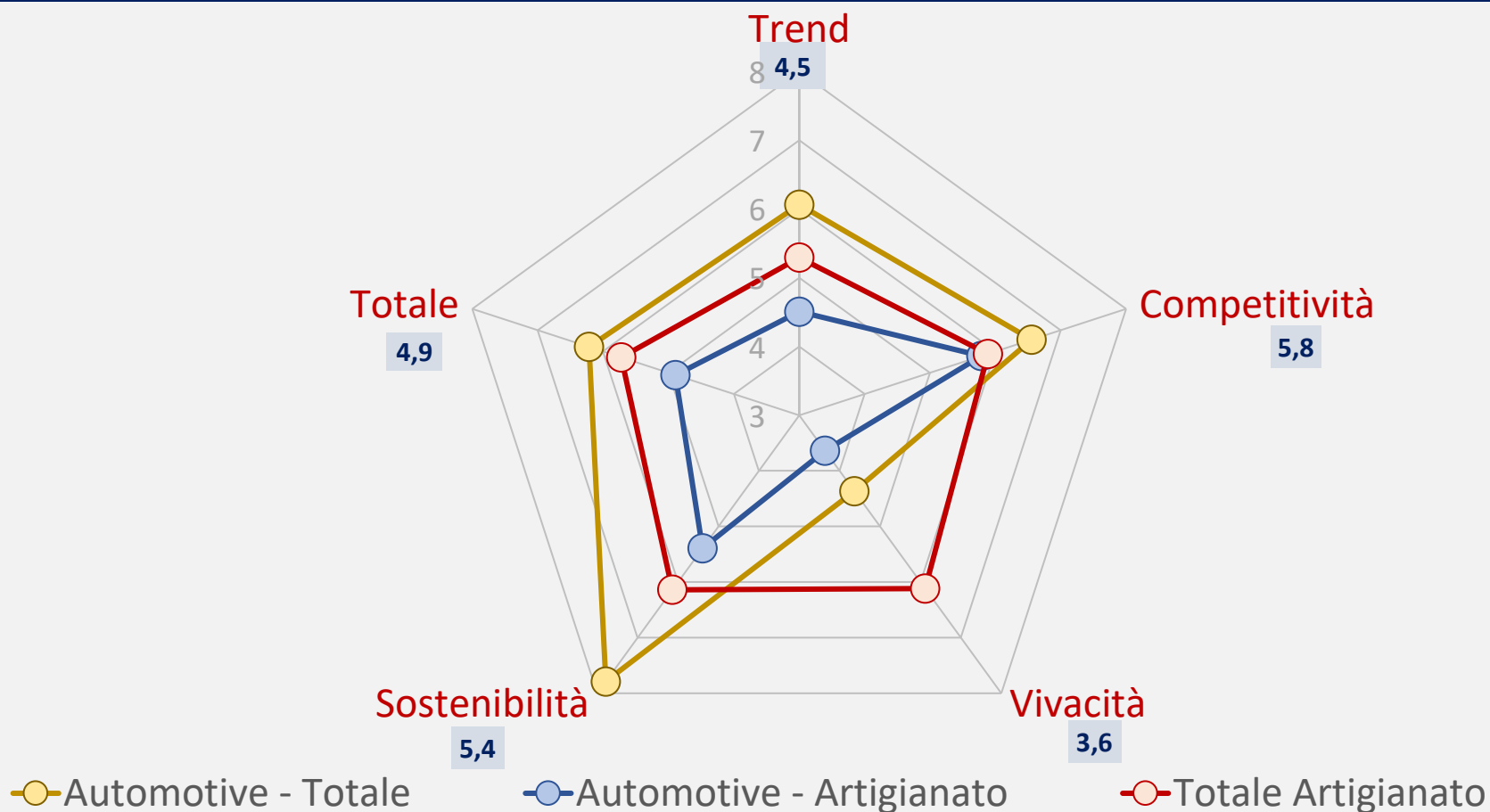
TOT	TOTALE	
	Artig. - Totale	5,7
	Multiutilities	5,6
	Artig. - Multiutilities	6,8

Automotive - Artigianato

59

Numero imprese	6.083	Quota su totale	49%	Variaz. cinque anni	-5,5%	
Numero addetti	18.749		26%		-4,0%	

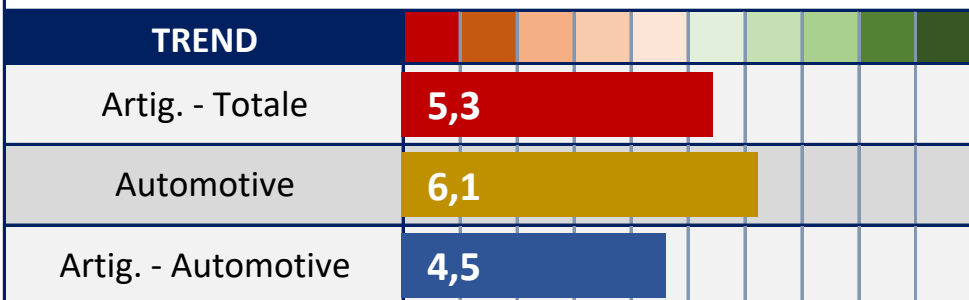
Diamante del posizionamento



Automotive - Artigianato

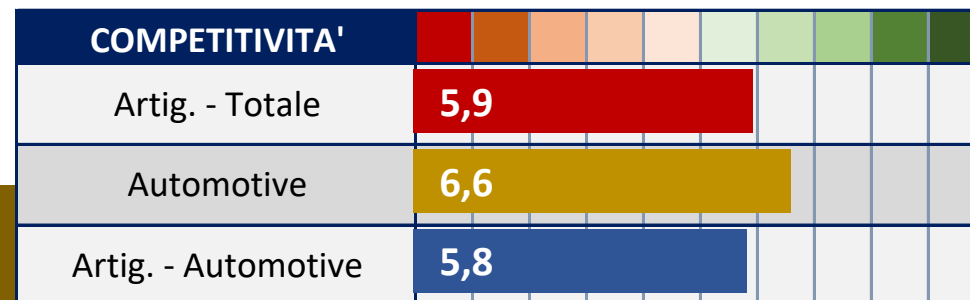
60

TREND




1

COMPETITIVITA'




2

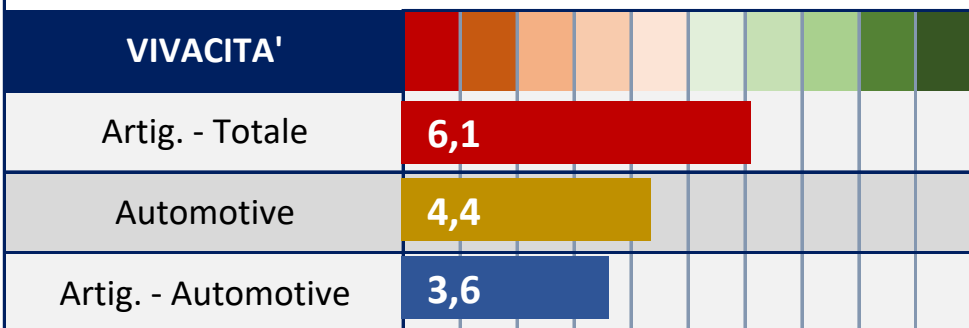
componenti



componenti




VIVACITA'



3

componenti



Automotive - Artigianato

61

SOSTENIBILITA'		4
Artig. - Totale	6,1	
Automotive	7,8	
Artig. - Automotive	5,4	

componenti		
ESG overall	5,4	
ESG Environment	3,0	
ESG Social	5,3	
ESG Government	7,3	

componenti		
ESG risorse umane	5,4	
ESG impatto ambient.	4,0	
ESG comport. aziend.	6,2	
ESG coinvolg. comunità	4,0	
ESG gover. aziendale	6,2	
ESG diritti umani	6,1	

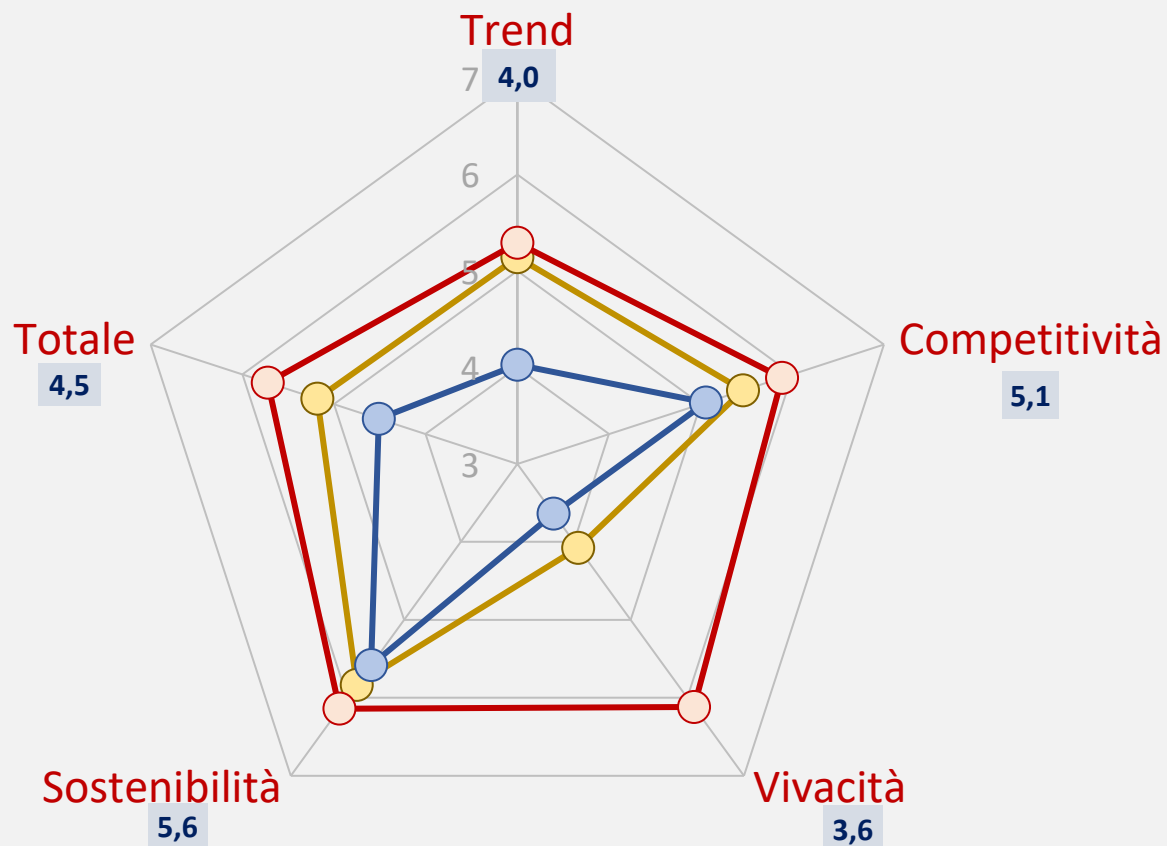
TOT	TOTALE	
	Artig. - Totale	5,7
	Automotive	6,2
	Artig. - Automotive	4,9

Logistica - Artigianato

62

Numero imprese	9.230	Quota su totale	71%	Variaz. cinque anni	-13,6%	
Numero addetti	19.286		20%		-8,0%	

Diamante del posizionamento



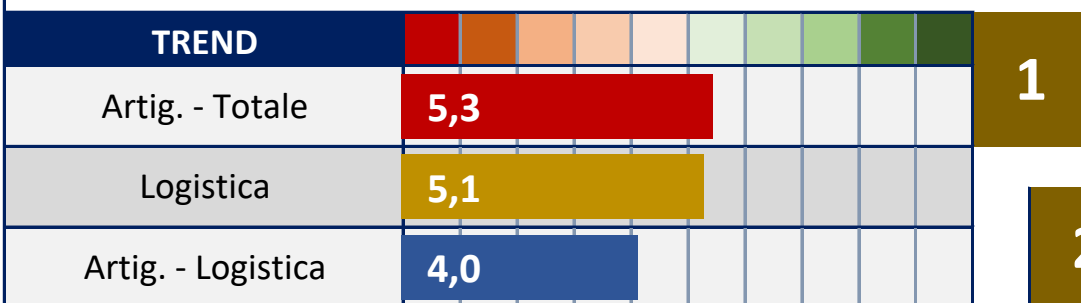
—●— Logistica - Totale

—●— Logistica - Artigianato


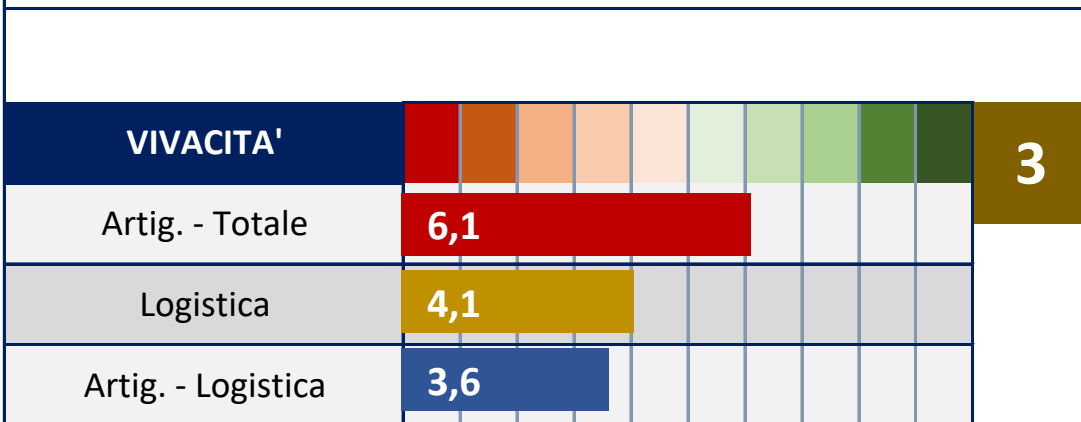

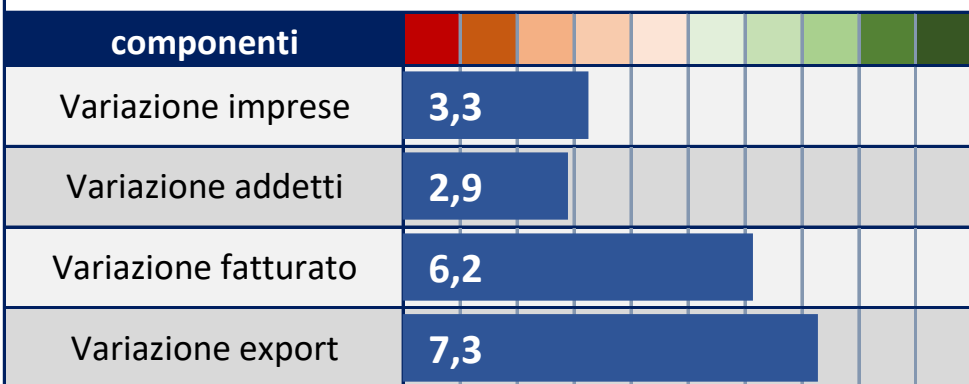
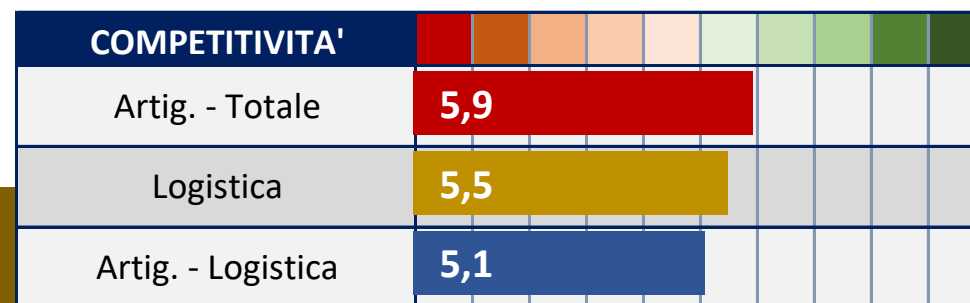
—●— Totale Artigianato

Logistica - Artigianato

63



2



Logistica - Artigianato

64

SOSTENIBILITA'		4
Artig. - Totale		6,1
Logistica		5,8
Artig. - Logistica		5,6

componenti		
ESG overall		5,6
ESG Environment		6,0
ESG Social		7,3
ESG Government		8,2

componenti		
ESG risorse umane		4,4
ESG impatto ambient.		6,0
ESG comport. aziend.		4,1
ESG coinvolg. comunità		4,5
ESG gover. aziendale		7,0
ESG diritti umani		6,7

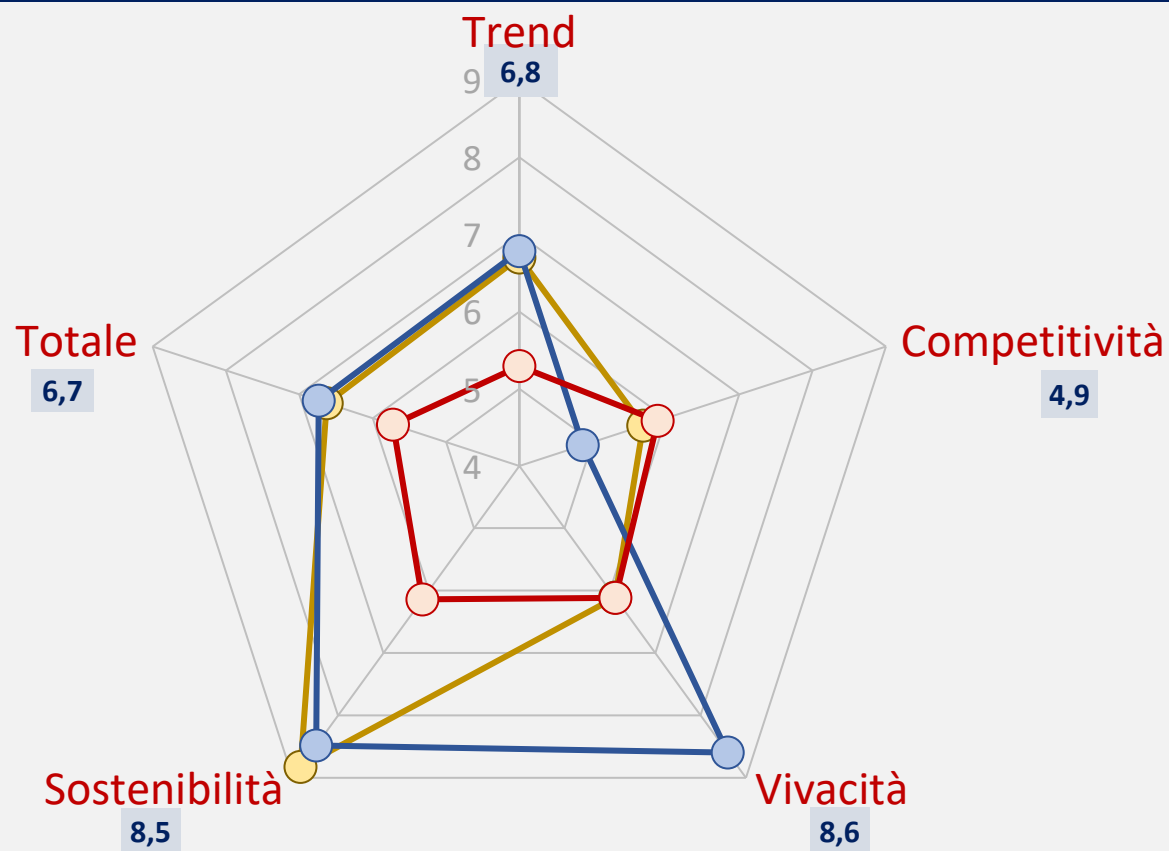
TOT	TOTALE		
	Artig. - Totale		5,7
	Logistica		5,2
	Artig. - Logistica		4,5

Terziario avanzato - Artigianato

65

Numero imprese	982	Quota su totale	4%	Variaz. cinque anni	17,5%	
Numero addetti	2.962	Quota su totale	3%	Variaz. cinque anni	-14,7%	



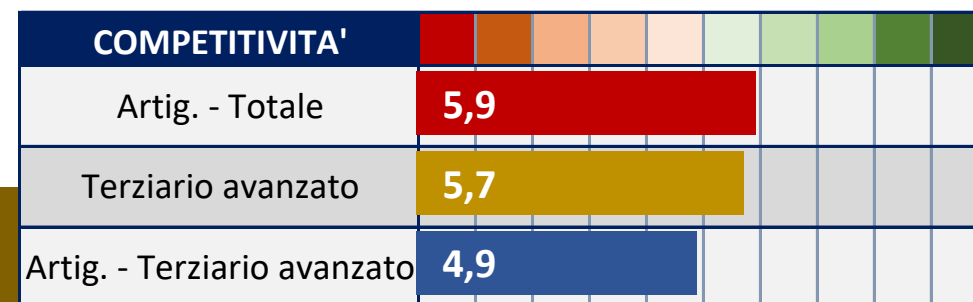
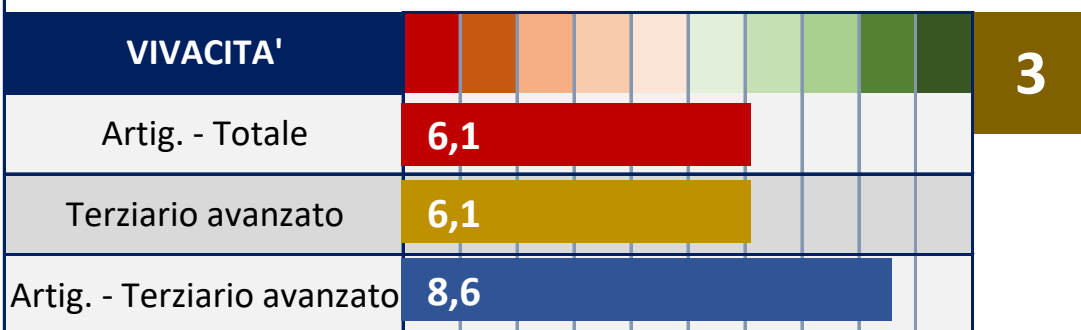

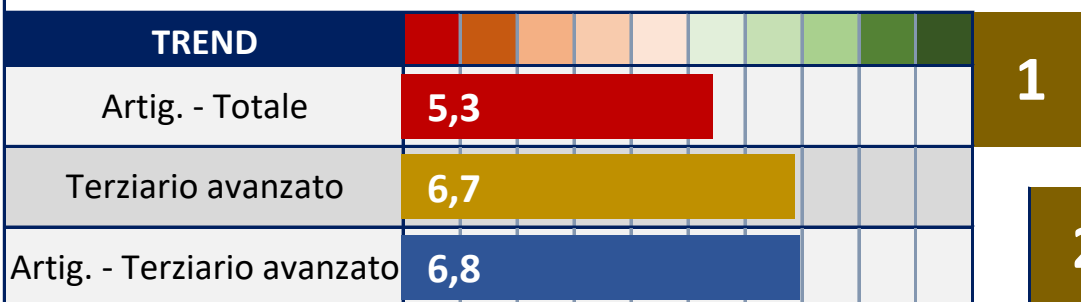
Diamante del posizionamento



● Terziario avanzato - Totale
 ● Terziario avanzato - Artigianato
 ● Totale Artigianato

Terziario avanzato - Artigianato

66



Terziario avanzato - Artigianato

67

SOSTENIBILITA'		4
Artig. - Totale		6,1
Terziario avanzato		8,8
Artig. - Terziario avanzato		8,5

componenti		
ESG overall		8,5
ESG Environment		5,0
ESG Social		8,6
ESG Government		8,5

componenti		
ESG risorse umane		8,5
ESG impatto ambient.		5,1
ESG comport. aziend.		7,7
ESG coinvolg. comunità		6,7
ESG gover. aziendale		6,9
ESG diritti umani		7,7

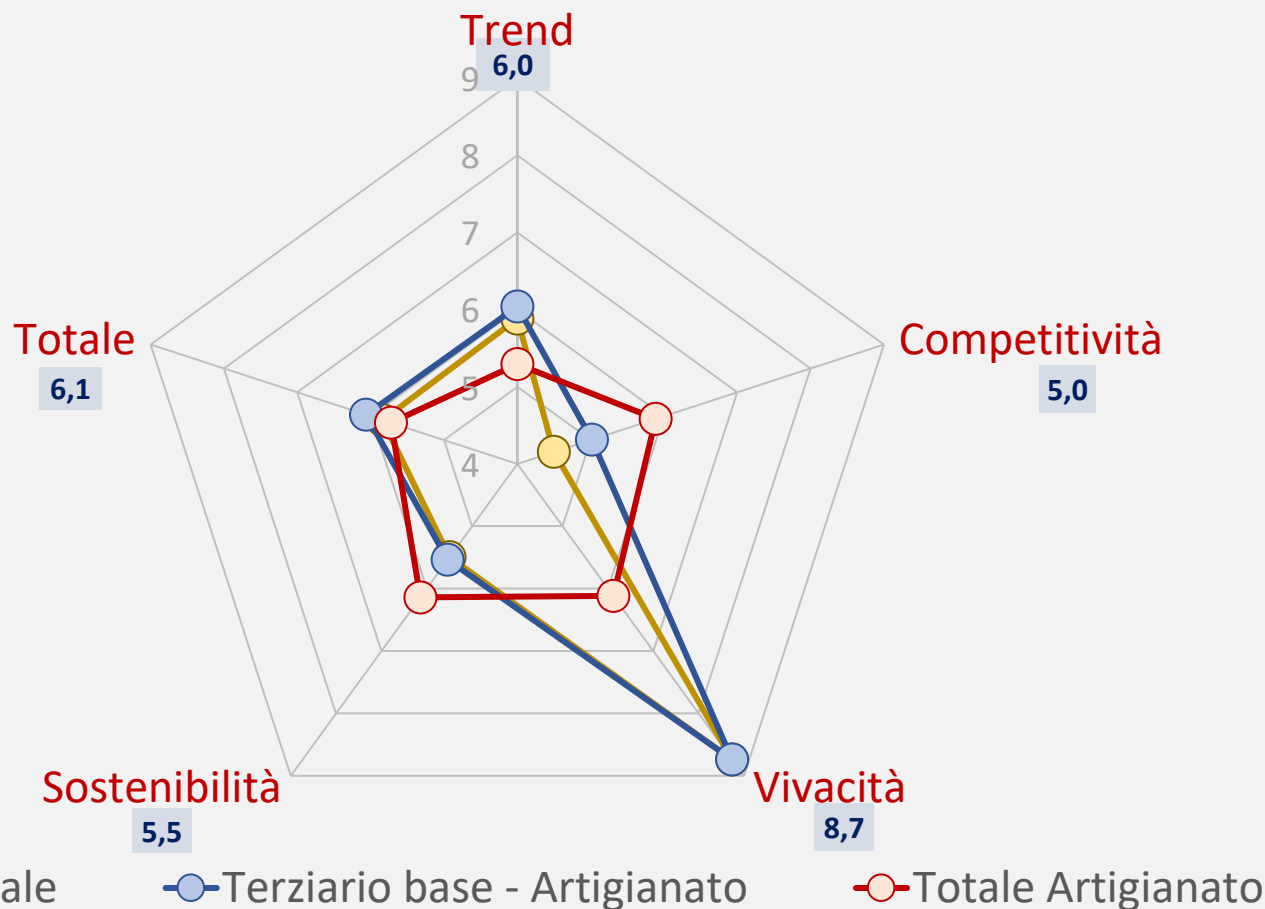
TOT	TOTALE		
	Artig. - Totale		5,7
	Terziario avanzato		6,6
	Artig. - Terziario avanzato		6,7

Terziario base - Artigianato

68



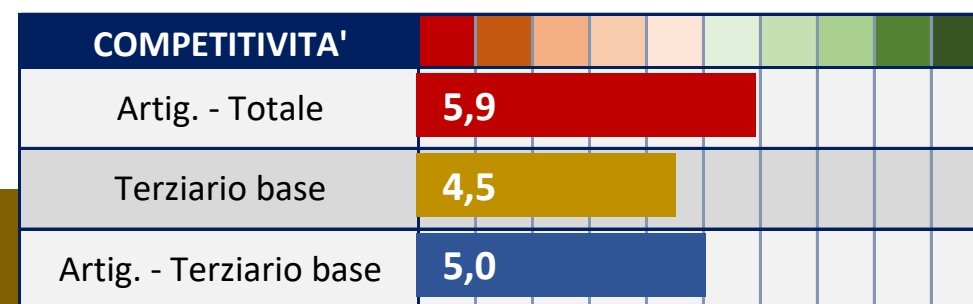
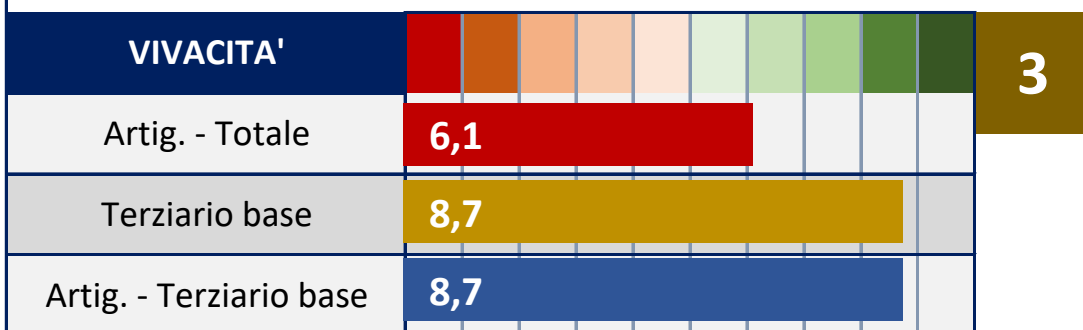

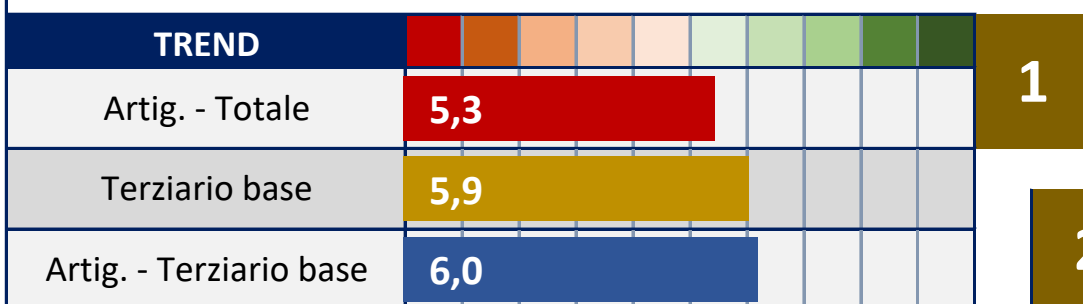
Numero imprese	18.183	Quota su totale	42%	Variaz. cinque anni	4,5%	
Numero addetti	41.833		23%		11,2%	

Diamante del posizionamento



Terziario base - Artigianato

69



Terziario base - Artigianato

70

SOSTENIBILITA'		4
Artig. - Totale		6,1
Terziario base		5,5
Artig. - Terziario base		5,5

componenti		5,5
ESG overall		5,5
ESG Environment		5,2
ESG Social		5,4
ESG Government		6,7

componenti		5,5
ESG risorse umane		5,3
ESG impatto ambient.		4,7
ESG comport. aziend.		5,5
ESG coinvolg. comunità		3,8
ESG gover. aziendale		6,5
ESG diritti umani		5,5

TOT	TOTALE		5,7
	Artig. - Totale		5,7
	Terziario base		5,8
	Artig. - Terziario base		6,1