

GLI INTERVENTI PER LA RICOSTRUZIONE NEL SETTORE AGRICOLO

DANIELE DOSUALDO

RUP e PRESIDENTE dei NUCLEI DI VALUAZIONE AGRICOLTURA ED AGROINDUSTRIA

25 e 26 maggio 2018 Mirandola (MO)

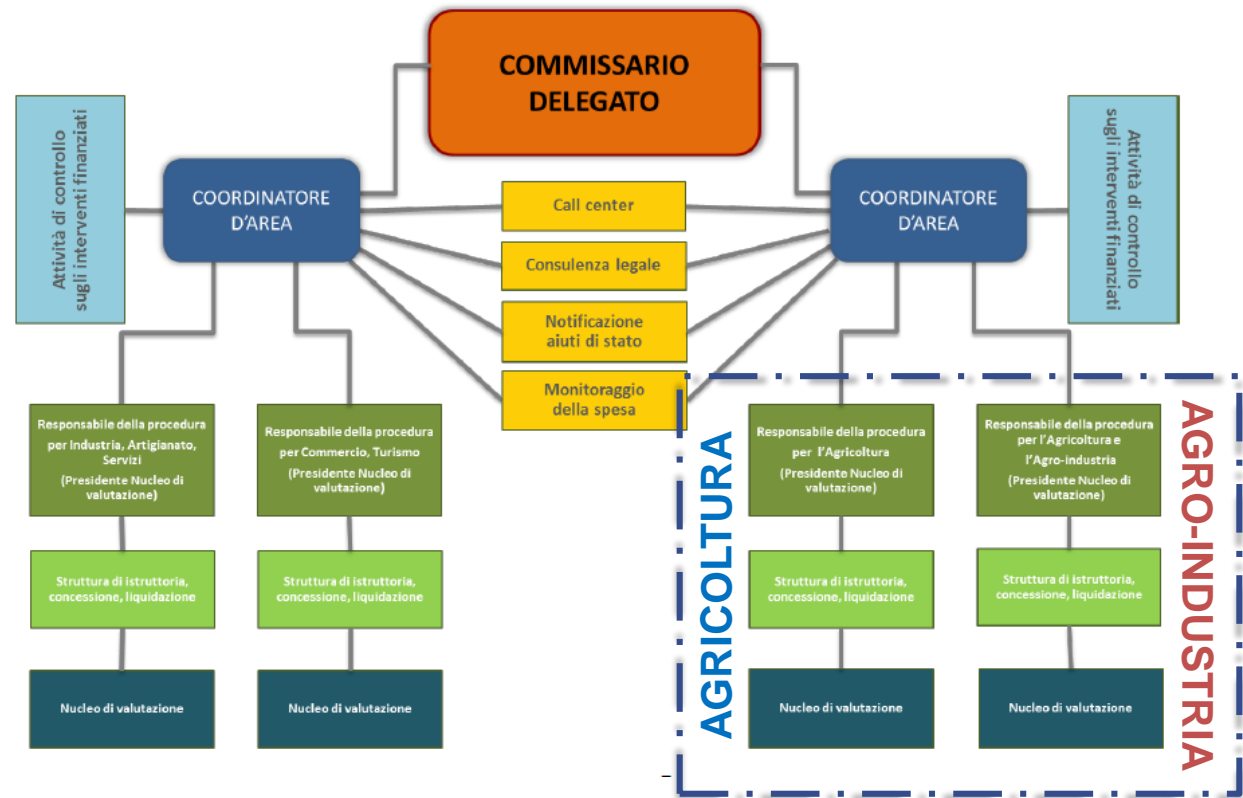
PSR: RISORSE DEDICATE ZONA SISMA

Le Regioni e Province autonome hanno deciso di devolvere il 4% della quota FEASR destinata ai propri Programmi di Sviluppo Rurale per l'anno 2013, e il MiPAAF, oltre al cofinanziamento nazionale, ha garantito anche la quota che doveva essere stanziata dalla Regione Emilia-Romagna raggiungendo così la somma di circa 130 milioni di euro. Questi fondi hanno consentito l'avvio delle Misure 121, 123 e 126 del PSR.

MISURA	DESCRIZIONE	NR. BANDI	NR. DOMANDE	CONTRIBUTO CONCESSO in MLN €	INVESTIMENTO in MLN €
121	AMMODERNAMENTO DELLE AZIENDE AGRICOLE		695	43,94	118,77
123	ACCRESIMENTO DEL VALORE AGGIUNTO DEI PRODOTTI AGRICOLI E FORESTALI		39	18,88	58,86
126	RIPRISTINO DEL POTENZIALE PRODUTTIVO DANNEGGIATO DAL SISMA	1	246	18,32	24,35
		2	135	8,69	10,88
		3	143	8,31	10,39
126	PREVENZIONE SETTORE AGRICOLO	2	92	4,45	5,56
126	RIPRISTINO TROMBA D'ARIA		15	2,48	3,31
7	OCM VITIVINICOLO		14	7,03	18,83
	TOTALE		1.379	112,10	250,95

L'ORGANIZZAZIONE DEL SII

L'ORDINANZA N. 57/2012
PREVEDE L'ISTITUZIONE
DEL SOGETTO
INCARICATO
DELL'ISTRUTTORIA (SII)
DA CONFIGURARSI CON
SUCCESSIVO
PROVVEDIMENTO DEL
COMMISSARIO.



DANIELE DOSUALDO - NUCLEI DI VALUTAZIONE AGRICOLTURA ED AGROINDUSTRIA

25 e 26 maggio 2018 Mirandola (MO)

L'ORGANIZZAZIONE E LE COMPETENZE: IL NdV

CON L'ORD. n. 5/2013 VENGONO ISTITUITI I NUCLEI DI VALUTAZIONE A SUPPORTO DEL SII PREVISTI AI SENSI DELL'ART. 3 C. 2 DELL'ORD. n. 57/2012.

LO STESSO ARTICOLO NE PREVEDE LA COMPOSIZIONE:

- 2 ESPERTI DI CONTRIBUTI ALLE IMPRESE NEL SETTORE DA ANALIZZARE
- 1 INGEGNERE CIVILE
- 1 PERITO/INGEGNERE/ALTRO PROFESSIONISTA ESPERTO DI PROCESSI PRODUTTIVI
- 1 ESPERTO DI VALUTAZIONE DEI DANNI E DEI COSTI D'IMPRESA
- RUP IN QUALITA' DI PRESIDENTE

L'ORGANIZZAZIONE E LE COMPETENZE. IL NdV

	AGRICOLTURA	AGRO-INDUSTRIA
Presidente	Daniele Dosualdo (sostituti Calmistro Marco, Giancarlo Cargioli)	
Esperto di contributi alle imprese nel settore da analizzare	Marco Zilibotti (sostituti: Giovanni Lupinacci, Mauro Fini, Giovanni Pusceddu, Tiziano Tassinari) – RER	Alberto Sisti (sostituti: Bruno Pulizzi, Mauro Fini, Giovanni Pusceddu, Tiziano Tassinari) - RER
Esperto di contributi alle imprese nel settore da analizzare	Giovanni Bonoretti (sostituti: Giorgio Pergreffi, Mauro Fini, Giovanni Pusceddu, Tiziano Tassinari) – RER	Ubaldo Marchesi (sostituti: Michele Zaccanti, Mauro Fini, Giovanni Pusceddu, Tiziano Tassinari) - RER
Ingegnere civile	Stefano Silvestri (UNIBO) (sostituto Giada Gasparini)	Giada Gasparini (UNIBO) (sostituto Stefano Silvestri)
Perito/ingegnere/altro professionista esperto di processi produttivi	Fabrizio Roffi (sostituti: Giuseppe Todeschini, Gianni Piancastelli, Lucia Governatori) – RER	Gianna Claudia Orlandini (sostituti: Giuseppe Todeschini, Gianni Piancastelli, Lucia Governatori) – RER
Esperto di valutazione dei danni e dei costi d'impresa	Adriano Corsini (sostituti: Alberto Leporati, Giuseppe Todeschini, Gianni Piancastelli, Lucia Governatori) -RER	Franco Benetti (sostituti: Claudio Calzolari, Giuseppe Todeschini, Gianni Piancastelli, Lucia Governatori) - RER

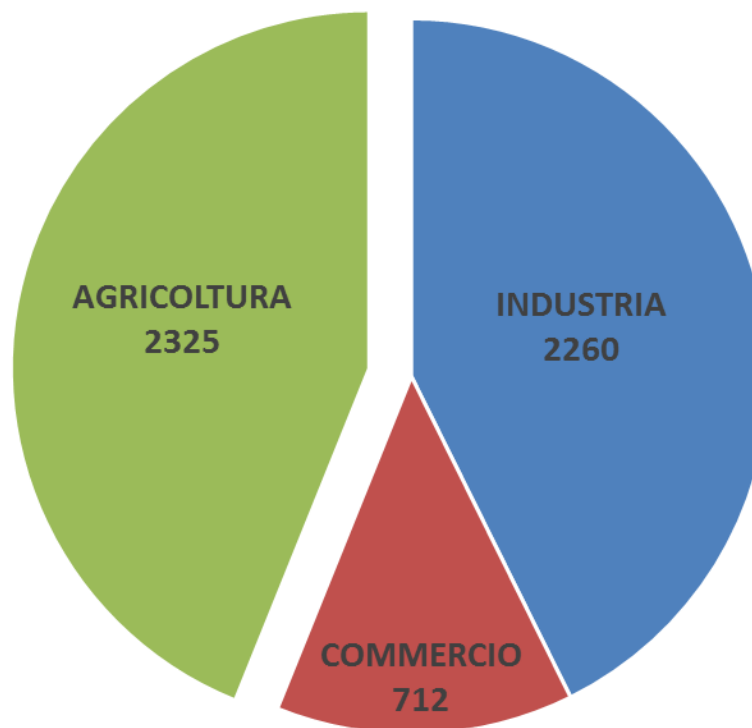
DANIELE DOSUALDO - NUCLEI DI VALUTAZIONE AGRICOLTURA ED AGROINDUSTRIA

25 e 26 maggio 2018 Mirandola (MO)

IL SII: ALCUNI NUMERI - LE DOMANDE PRESENTATE.

LE DOMANDE DI ACCESSO
 AL CONTRIBUTO PER LA
 RICOSTRUZIONE POST-
 SISMA PRESENTATE A
 SFINGE AI SENSI
 DELL'ORD. n. 57/2012 SONO

	NR	%
INDUSTRIA	2260	42,67
COMMERCIO	712	13,44
AGRICOLTURA	2325	43,89
TOTALE	5297	100



I NdV AGRICOLTURA ED AGROINDUSTRIA: ALCUNI NUMERI.

DOMANDE	NR	%
PRESENTATE	2325	100

I NdV AGRICOLTURA ED AGROINDUSTRIA: ALCUNI NUMERI.

DOMANDE	NR	%
PRESENTATE	2325	100
AMMESSE A CONTRIBUTO	1278	54,97

I NdV AGRICOLTURA ED AGROINDUSTRIA: ALCUNI NUMERI.

DOMANDE	NR	%
PRESENTATE	2325	100
AMMESSE A CONTRIBUTO	1278	54,97
DI CUI LIQUIDATE A SALDO	374	29,26 <i>(su amm.)</i>

I NdV AGRICOLTURA ED AGROINDUSTRIA: ALCUNI NUMERI.

DOMANDE	NR	%
PRESENTATE	2325	100
AMMESSE A CONTRIBUTO	1278	54,97
DI CUI LIQUIDATE A SALDO	374	29,26 <i>(su amm.)</i>
DECRETI EMESSI	2202	

I NdV AGRICOLTURA ED AGROINDUSTRIA: ALCUNI NUMERI.

OPERATO DEI NdV	NR
NR SEDUTE DEI NdV da FEB/2013 a MAG/2018	389

I NdV AGRICOLTURA ED AGROINDUSTRIA: ALCUNI NUMERI.

OPERATO DEI NdV	NR
NR SEDUTE DEI NdV da FEB/2013 a MAG/2018	389
NR FASCICOLI ISTRUTTORI ANALIZZATI	6297

I FASCICOLI ISTRUTTORI ANALIZZATI DAI NdV SONO RIFERITI ANCHE A SITUAZIONI POST-DECRETO COME VARIANTI, CAMBI DI BENEFICIARIO, RIESAMI AI SENSI DELL'ORD. n. 2/2017, REVOCHE ED INCREMENTI.

I NdV AGRICOLTURA ED AGROINDUSTRIA: ALCUNI NUMERI.

OPERATO DEI NdV	NR
NR SEDUTE DEI NdV da FEB/2013 a MAG/2018	389
NR FASCICOLI ISTRUTTORI ANALIZZATI	6297
NR PRATICHE RIESAMINATE DAL NdV PARI AL 48,75% DELLE PRATICHE DECRETATE	936

I FASCICOLI ISTRUTTORI ANALIZZATI DAI NdV SONO RIFERITI ANCHE A SITUAZIONI POST-DECRETO COME VARIANTI, CAMBI DI BENEFICIARIO, RIESAMI AI SENSI DELL'ORD. n. 2/2017, REVOCHE ED INCREMENTI.

BENEFICIARI: TIPOLOGIE E RIPARTIZIONE

	TIPOLOGIA DI BENEFICIARIO	IN % SUL TOTALE DEI CONTRIBUTI CONCESSI
1	IMPRESE AGRICOLE	59,14
2	AGROINDUSTRIA	19,34
4	IMMOBILIARI	2,17
5	SERVIZI IN AGRICOLTURA	1,43
3	PROPRIETARI (NO IMMOBILIARI)	17,31
6	ALTRI	0,62
	TOTALE in %	100
	TOTALE in MLN €	620,39

BENEFICIARI: DIVERSIFICAZIONE PER INTERVENTO

BENEFICIARIO	IMMOBILI	BENI STRUMENTALI	SCORTE	DELOCALIZZAZ. TEMPORANEA	PRODOTTI DOP/IGP
IMPRESSE AGRICOLE	63,49	16,33	56,09	32,39	18,27
AGROINDUSTRIA	13,06	77,02	39,27	66,47	81,73
IMMOBILIARI	2,40	-	-	-	-
SERVIZI IN AGRICOLTURA	1,36	4,18	-	1,15	-
PROPRIETARI NO IMMOBILIARI	19,01	2,46	-	-	-
ALTRI	0,68	-	4,63	-	-
TOTALE in %	100,00	100,00	100,00	100,00	100,00

BENEFICIARI: DIVERSIFICAZIONE PER INTERVENTO

BENEFICIARIO	IMMOBILI	BENI STRUMENTALI	SCORTE	DELOCALIZZAZ. TEMPORANEA	PRODOTTI DOP/IGP
IMPRESSE AGRICOLE	63,49	16,33	56,09	32,39	18,27
AGROINDUSTRIA	13,06	77,02	39,27	66,47	81,73
IMMOBILIARI	2,40	-	-	-	-
SERVIZI IN AGRICOLTURA	1,36	4,18	-	1,15	-
PROPRIETARI NO IMMOBILIARI	19,01	2,46	-	-	-
ALTRI	0,68	-	4,63	-	-
TOTALE in %	100,00	100,00	100,00	100,00	100,00
TOTALE PER INTERVENTO in MLN €	561,04	29,42	0,32	1,93	27,68
TOTALE in MLN €	620,39				

BENEFICIARI: LE IMPRESE AGRICOLE E L'AGROINDUSTRIA - I SETTORI

	IMPRESA AGRICOLA SETTORE	IN % SUL TOTALE DEI CONTRIBUTI CONCESSI
1	SEMINATIVI E ORTICOLE	52,23
2	ZOOTECNIA-BOVINI	17,17
3	ZOOTECNIA-SUINI	12,84
4	FRUTTA	10,39
5	UVA E VINO	6,13
6	VIVAI	0,69
7	ZOOTECNIA-ALTRE SPECIE	0,56
	<i>TOTALE in %</i>	<i>100</i>
	TOTALE in MLN €	366,90

	AGROINDUSTRIA SETTORE	IN % SUL TOTALE DEI CONTRIBUTI CONCESSI
1	FRUTTA	56,54
2	LATTE	22,90
3	CEREALI	11,69
4	ACETO BALSAMICO	5,90
5	UVA E VINO	1,68
6	CARNE	0,33
7	ALTRI	0,96
	<i>TOTALE in %</i>	<i>100</i>
	TOTALE in MLN €	119,98

LE IMPRESE AGRICOLE: SETTORI E LINEE DI INTERVENTO

	SETTORE	IMMOBILI	BENI STRUMENTALI	SCORTE	DELOCALIZZAZ. TEMPORANEA	PRODOTTI DOP/IGP	TOTALE
1	SEMINATIVI E ORTICOLE	53,20	33,49	81,77	26,50	3,36	52,23
2	ZOOTECNIA-BOVINI	16,32					
3	ZOOTECNIA-SUINI	12,74	35,77	0,00	2,14	0,00	12,84
4	FRUTTA	10,20					
5	UVA E VINO	6,27	0,00	7,87	1,92	2,57	6,13
6	VIVAI	0,69					
7	ZOOTECNIA-ALTRE SPECIE	0,57	0,00	0,00	1,13	0,00	0,56
	TOTALE in %	100,00					
	TOTALE in MLN €	356,23	4,80	0,18	0,63	5,06	366,90

I dati in colonna sono espressi in % sul totale concesso

LE IMPRESE AGRICOLE: SETTORI E LINEE DI INTERVENTO

	SETTORE	IMMOBILI	BENI STRUMENTALI	SCORTE	DELOCALIZZAZ. TEMPORANEA	PRODOTTI DOP/IGP	TOTALE
1	SEMINATIVI E ORTICOLE	53,20	33,49	81,77	26,50	3,36	52,23
2	ZOOTECNIA-BOVINI	16,32	23,13	0,00			
3	ZOOTECNIA-SUINI	12,74	35,77	0,00	2,14	0,00	12,84
4	FRUTTA	10,20	7,48	0,00			
5	UVA E VINO	6,27	0,00	7,87	1,92	2,57	6,13
6	VIVAI	0,69	0,13	10,36			
7	ZOOTECNIA-ALTRE SPECIE	0,57	0,00	0,00	1,13	0,00	0,56
	TOTALE in %	100,00	100,00	100,00			
	TOTALE in MLN €	356,23	4,80	0,18	0,63	5,06	366,90

I dati in colonna sono espressi in % sul totale concesso

LE IMPRESE AGRICOLE: SETTORI E LINEE DI INTERVENTO

	SETTORE	IMMOBILI	BENI STRUMENTALI	SCORTE	DELOCALIZZAZ. TEMPORANEA	PRODOTTI DOP/IGP	TOTALE
1	SEMINATIVI E ORTICOLE	53,20	33,49	81,77	26,50	3,36	52,23
2	ZOOTECNIA-BOVINI	16,32	23,13	0,00	58,73	66,70	17,17
3	ZOOTECNIA-SUINI	12,74	35,77	0,00	2,14	0,00	12,84
4	FRUTTA	10,20	7,48	0,00	5,57	27,36	10,39
5	UVA E VINO	6,27	0,00	7,87	1,92	2,57	6,13
6	VIVAI	0,69	0,13	10,36	4,00	0,00	0,69
7	ZOOTECNIA-ALTRE SPECIE	0,57	0,00	0,00	1,13	0,00	0,56
	TOTALE in %	100,00	100,00	100,00	100,00	100,00	100,00
	TOTALE in MLN €	356,23	4,80	0,18	0,63	5,06	366,90

I dati in colonna sono espressi in % sul totale concesso

L'AGROINDUSTRIA: SETTORI E LINEE DI INTERVENTO

	SETTORE	IMMOBILI	BENI STRUMENTALI	SCORTE	DELOCALIZZAZ. TEMPORANEA	PRODOTTI DOP/IGP	TOTALE
1	FRUTTA	68,44	76,48	36,33	23,20	0,00	56,54
2	LATTE	9,39	4,69	4,27	42,50	83,86	22,90
3	CEREALI	15,22	12,25	23,93	5,55	0,00	11,69
4	ACETO BALSAMICO	3,14	3,47	35,47	23,08	16,14	5,90
5	UVA E VINO	1,69	3,11	0,00	5,67	0,00	1,68
6	CARNE	0,55	0,00	0,00	0,00	0,00	0,33
7	ALTRI	1,58	0,00	0,00	0,00	0,00	0,96
	TOTALE in %	100,00	100,00	100,00	100,00	100,00	100,00
	TOTALE in MLN €	73,29	22,66	0,13	1,28	22,62	119,98

I dati in colonna sono espressi in % sul totale concesso

L'AGROINDUSTRIA: SETTORI E LINEE DI INTERVENTO

	SETTORE	IMMOBILI	BENI STRUMENTALI	SCORTE	DELOCALIZZAZ. TEMPORANEA	PRODOTTI DOP/IGP	TOTALE
1	FRUTTA	68,44	76,48	36,33	23,20	0,00	56,54
2	LATTE	9,39	4,69	4,27	42,50	83,86	22,90
3	CEREALI	15,22	12,25	23,93	5,55	0,00	11,69
4	ACETO BALSAMICO	3,14	3,47	35,47	23,08	16,14	5,90
5	UVA E VINO	1,69	3,11	0,00	5,67	0,00	1,68
6	CARNE	0,55	0,00	0,00	0,00	0,00	0,33
7	ALTRI	1,58	0,00	0,00	0,00	0,00	0,96
	TOTALE in %	100,00	100,00	100,00	100,00	100,00	100,00
	TOTALE in MLN €	73,29	22,66	0,13	1,28	22,62	119,98

I dati in colonna sono espressi in % sul totale concesso

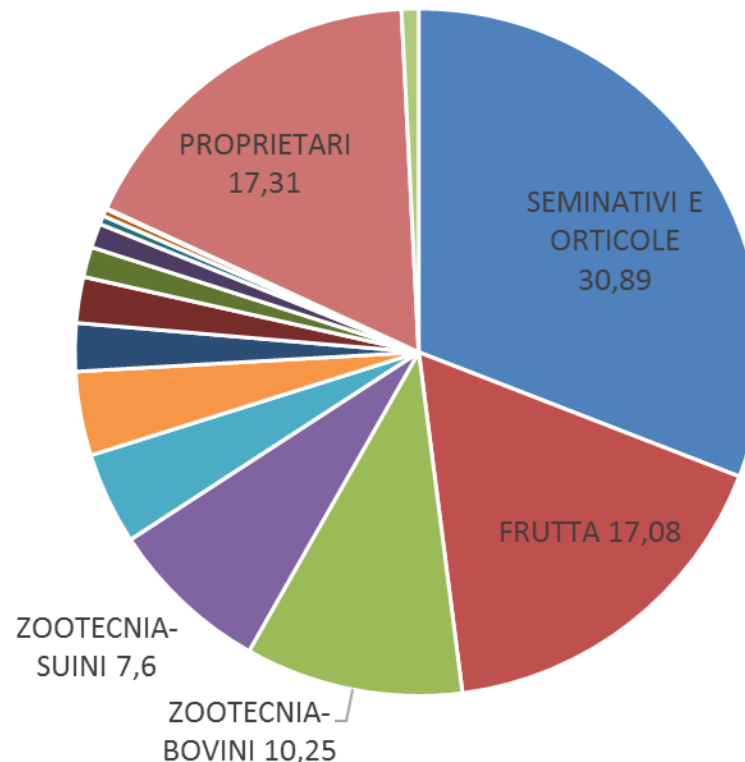
L'AGROINDUSTRIA: SETTORI E LINEE DI INTERVENTO

	SETTORE	IMMOBILI	BENI STRUMENTALI	SCORTE	DELOCALIZZAZ. TEMPORANEA	PRODOTTI DOP/IGP	TOTALE
1	FRUTTA	68,44	76,48	36,33	23,20	0,00	56,54
2	LATTE	9,39	4,69	4,27	42,50	83,86	22,90
3	CEREALI	15,22	12,25	23,93	5,55	0,00	11,69
4	ACETO BALSAMICO	3,14	3,47	35,47	23,08	16,14	5,90
5	UVA E VINO	1,69	3,11	0,00	5,67	0,00	1,68
6	CARNE	0,55	0,00	0,00	0,00	0,00	0,33
7	ALTRI	1,58	0,00	0,00	0,00	0,00	0,96
	TOTALE in %	100,00	100,00	100,00	100,00	100,00	100,00
	TOTALE in MLN €	73,29	22,66	0,13	1,28	22,62	119,98

I dati in colonna sono espressi in % sul totale concesso

SETTORI: LA DISTRIBUZIONE DELLE RISORSE

	SETTORE	IN % SUL TOTALE DEI CONTRIBUTI CONCESSI
1	SEMINATIVI E ORTICOLE	30,89
3	FRUTTA	17,08
4	ZOOTECNIA-BOVINI	10,25
5	ZOOTECNIA-SUINI	7,60
6	LATTE	4,33
7	UVA E VINO	3,95
8	CEREALI	2,26
9	IMMOBILIARI	2,17
10	SERVIZI AGRICOLI	1,42
11	ACETO BALSAMICO	1,14
13	VIVAI	0,41
14	ZOOTECNIA-ALTRE SP.	0,33
15	CARNE	0,06
2	PROPRIETARI	17,31
12	ALTRI	0,80
	TOTALE in %	100
	TOTALE in MLN €	620,39



SETTORI: LE RISORSE PER INTERVENTO

SETTORE	IMMOBILI	BENI STRUMENTALI	SCORTE	DELOCALIZZAZ. TEMPORANEA	PRODOTTI DOP/IGP
SEMINATIVI E ORTICOLE	33,78	5,47	45,87	8,58	0,61
FRUTTA	15,42	60,13	14,27	17,23	5,00
ZOOTECNIA-BOVINI	10,47	3,78	-	19,02	12,19
ZOOTECNIA-SUINI	8,09	5,84	-	0,69	-
LATTE	1,12	3,61	1,68	28,25	68,54
UVA E VINO	4,20	2,39	4,42	4,39	0,47
CEREALI	1,99	9,44	9,40	3,68	-
IMMOBILIARI	2,40	-	-	-	-
SERVIZI AGRICOLI	1,36	4,19	-	1,15	-
ACETO BALSAMICO	0,41	2,67	13,93	15,34	13,19
VIVAI	0,44	0,02	5,81	1,30	-
ZOOTECNIA-ALTRI	0,36	-	-	0,37	-
CARNE	0,07	-	-	-	-
<i>PROPRIETARI</i>	<i>19,01</i>	<i>2,46</i>	-	-	-
<i>ALTRI</i>	<i>0,89</i>	-	<i>4,62</i>	-	-
TOTALE in %	100,00	100,00	100,00	100,00	100,00
TOTALE PER INTERVENTO in MLN €	561,04	29,42	0,32	1,93	27,68
% SUL TOTALE CONCESSO	90,43	4,74	0,05	0,31	4,47
TOTALE in MLN €	620,39				

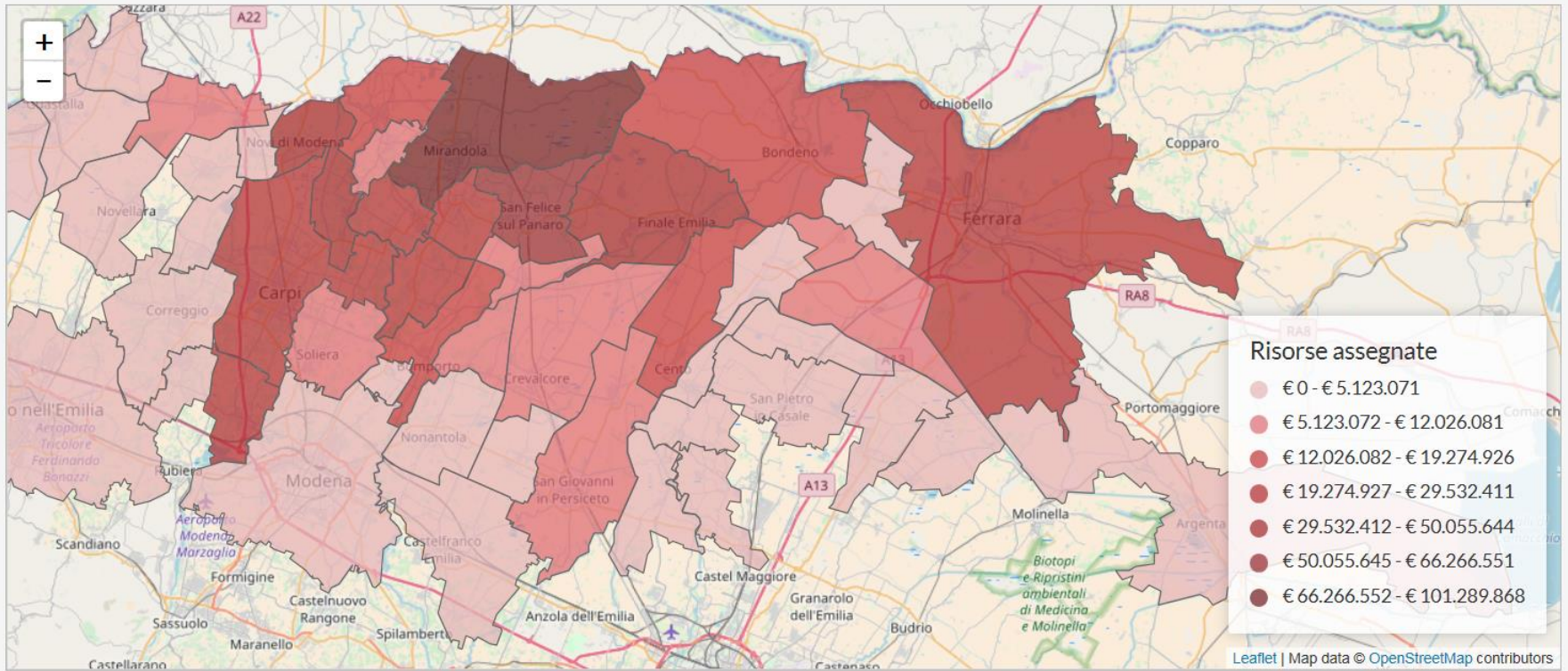
L'INTENSITA' E LA DISTRIBUZIONE DELLE RISORSE.

Risorse assegnate
€ 620,8 milioni

Assegnate
di cui pagate



di cui pagate
● Valore: 314.953.960,84



DANIELE DOSUALDO - NUCLEI DI VALUTAZIONE AGRICOLTURA ED AGROINDUSTRIA

25 e 26 maggio 2018 Mirandola (MO)

L'INTENSITA' E LA DISTRIBUZIONE DELLE RISORSE.

IL TOTALE DEI COMUNI INTERESSATI DALLA RICOSTRUZIONE PER IL SETTORE AGRICOLO È DI nr. 51
IL 50% DELLE RISORSE ASSEGNATE SONO CONCENTRATE IN 6 COMUNI.

COMUNE DI LOCALIZZAZIONE INTERVENTO	IMPORTI ASSEGNATI (MLN €)	%	NR INTERVENTI
MIRANDOLA	101,17	16,31	187
SAN FELICE SUL PANARO	66,26	10,68	113
FINALE EMILIA	50,23	8,10	111
NOVI DI MODENA	37,01	5,97	60
CAVEZZO	29,53	4,76	60
MEDOLLA	26,98	4,35	61
TOTALE	311,18	50,17	592
% SUL TOTALE	50,16		46,32
TOTALE in MLN €	620,39		1278

Grazie per l'attenzione

DANIELE DOSUALDO - NUCLEI DI VALUTAZIONE AGRICOLTURA ED AGROINDUSTRIA

25 e 26 maggio 2018 Mirandola (MO)